




Cuenta Pública 2019
Estado de Flujos de Efectivo Consolidado
(Pesos)

MUNICIPIO DE TEXCALTITLAN 0052

Del 1 de Enero al 31 de Diciembre de 2019


Concepto (3)	2019 (4)				SUMATORIA (5)	ELIMINACION	CONSOLIDACION (6)
	Ayuntamiento	DIF	ODAS	INSTITUTO DEL DEPORTE			
Flujos de Efectivo de las Actividades de Operación							
Origen (7)	2,440,237.63	295,349.44		87,562.78	2,823,149.85		2,823,149.85
Impuestos	-389,599.68				-389,599.68		-389,599.68
Cuotas y Aportaciones de Seguridad Social					0.00		0.00
Contribuciones de mejoras	2,500.00				2,500.00		2,500.00
Derechos	247,074.77				247,074.77		247,074.77
Productos de Tipo Corriente	620,979.00				620,979.00		620,979.00
Aprovechamientos de Tipo Corriente	-1,280,957.57				-1,280,957.57		-1,280,957.57
Ingresos por Ventas de Bienes y Servicios		29,620.00			29,620.00		29,620.00
Ingresos no Comprendidos en las Fracciones de la Ley de Ingresos Causados en Ejercicios Fiscales Anteriores Pendientes de Liquidación o pago					0.00		0.00
Participaciones y aportaciones	3,746,593.21				3,746,593.21		3,746,593.21
Transferencias, Asignaciones, Subsidios y Otras Ayudas		265,730.35		87,562.43	353,292.78		353,292.78
Otros Orígenes de Operación	-506,352.10	-0.91		0.35	-506,352.66		-506,352.66
Aplicación (8)	10,883,654.28	-213,428.22		13,080.12	10,683,306.16		10,683,306.16
Servicios Personales	-10,805,663.70	-188,163.25		13,080.12	-10,978,746.83		-10,978,746.83
Materiales y Suministros	1,490,101.69	-21,763.38			1,468,338.31		1,468,338.31
Servicios Generales	6,179,751.43	-5,501.59			6,174,249.84		6,174,249.84
Transferencias Internas y Asignaciones al Sector Público	2,469,397.35				2,469,397.35		2,469,397.35
Transferencias al Resto del Sector Público					0.00		0.00
Subsidios y Subvenciones	4,714,346.80				4,714,346.80		4,714,346.80
Ayudas Sociales	3,748,949.39				3,748,949.39		3,748,949.39
Pensiones y Jubilaciones					0.00		0.00
Transferencias a Fideicomisos, Mandatos y Contratos Análogos	169,397.77				169,397.77		169,397.77
Transferencias a la Seguridad Social					0.00		0.00
Donativos					0.00		0.00
Transferencias al Exterior					0.00		0.00
Participaciones					0.00		0.00
Aportaciones					0.00		0.00
Convenios					0.00		0.00
Otras Aplicaciones de Operación	2,917,373.43				2,917,373.43		2,917,373.43
Flujos Netos de Efectivo por Actividades de Operación (9)	-8,443,416.63	608,777.66		74,482.66	-7,860,156.31		-7,860,156.31
Flujos de Efectivo de Las Actividades de Inversión					0.00		0.00
Origen (7)	2,170,681.36	27,054.31			2,197,735.67		2,197,735.67
Bienes Inmuebles, Infraestructura y Construcciones en Proceso					0.00		0.00
Bienes Muebles					0.00		0.00
Otros Orígenes de Inversión	2,170,681.36	27,054.31			2,197,735.67		2,197,735.67
Aplicación (8)	46,861,569.81				46,861,569.81		46,861,569.81
Bienes Inmuebles, Infraestructura y Construcciones en Proceso	42,541,369.75				42,541,369.75		42,541,369.75
Bienes Muebles	2,550,767.44				2,550,767.44		2,550,767.44
Otras Aplicaciones de Inversión	1,769,432.62				1,769,432.62		1,769,432.62
Flujos Netos de Efectivo por Actividades de Inversión	-44,690,888.45	27,054.31			-44,663,834.14		-44,663,834.14
Flujos de Efectivo de Las Actividades de Financiamiento					0.00		0.00
Origen (7)	6,850,629.75	819,196.44		10,686.03	6,680,512.22		6,680,512.22
Endeudamiento Neto					0.00		0.00
Interno					0.00		0.00
Externo					0.00		0.00
Otros Orígenes de Financiamiento	6,850,629.75	819,196.44		10,686.03	6,680,512.22		6,680,512.22

Aplicación (8)	80,364,706.99	890,051.31		81,254,758.30	81,254,758.30
Servicios de la Deuda				0.00	0.00
Interno				0.00	0.00
Externo				0.00	0.00
Otras Aplicaciones de Financiamiento	80,364,706.99	890,051.31		81,254,758.30	81,254,758.30
Flujos Netos de Efectivo por Actividades de Financiamiento (11)	-74,514,077.24	-70,854.87	10,686.03	-74,574,246.08	-74,574,246.08
Incremento /Disminución Neta en el Efectivo y Equivalentes al Efectivo (12)	-127,648,382.32	464,977.10	65,168.69	-127,098,236.53	-127,098,236.53
Efectivo y Equivalentes al Efectivo al Inicio del Ejercicio (13)	449,636.08	42,557.33		492,192.41	492,192.41
Efectivo y Equivalentes al Efectivo al Final del Ejercicio (14)	1,586,016.92	125,880.81	31,099.81	1,742,997.54	1,742,997.54



 PRESIDENTE MUNICIPAL
 JAVIER LUJANO HUERTA



H. AYUNTAMIENTO CONSTITUCIONAL
 DE TEXCALTITLÁN, MÉXICO 2019 - 2021
 PRESIDENCIA MUNICIPAL



SINDICO MUNICIPAL
 DANIELA BASTIDA RODRIGUEZ



Municipio de Texcaltitlán
 H. AYUNTAMIENTO CONSTITUCIONAL
 DE TEXCALTITLÁN, MÉXICO 2019 - 2021
 SINDICATURA


 SECRETARIO DEL H. AYUNTAMIENTO
 GURELINDO BAÑERES MANSERA



H. AYUNTAMIENTO CONSTITUCIONAL
 DE TEXCALTITLÁN, MÉXICO 2019 - 2021
 SECRETARÍA DEL AYUNTAMIENTO


 TESORERO MUNICIPAL
 GARRIDO DE LA SANCHA GANDARILLA



H. AYUNTAMIENTO CONSTITUCIONAL
 DE TEXCALTITLÁN, MÉXICO 2019 - 2021
 TESORERÍA MUNICIPAL