



MUNICIPIO DE TEXCALTITLAN

Sistema de Coordinación Hacendaria del Estado de México con sus Municipios  
Manual para la Planeación, Programación y Presupuestación Municipal del Ejercicio Anual 2019

Presupuesto Basado en Resultados Municipal

PbRM-01e MATRIZ DE INDICADORES PARA RESULTADOS 2019, POR PROGRAMA PRESUPUESTARIO Y DEPENDENCIA GENERAL

Programa presupuestario: 01020401 Derechos humanos

Objetivo del programa presupuestario:

Engloba los proyectos que los municipios llevan a cabo para proteger, defender y garantizar los derechos humanos de todas las personas que se encuentren en el territorio estatal, sin importar su status o nacionalidad y asegurarles una vida digna y fomentar la cultura de los derechos humanos para promover el respeto y la tolerancia entre los individuos en todos los ámbitos de la interrelación social apoyando a las organizaciones sociales que impulsan estas actividades.

Dependencia General: A02 Derechos Humanos

Pilar temático o Eje transversal: Pilar 4: Seguridad

Tema de desarrollo: Derechos Humanos.

Objetivo o resumen narrativo	Indicadores			Medios de Verificación	Supuestos
	Nombre	Fórmula	Frecuencia y Tipo		
<b>Fin</b>					
Contribuir a asegurar una vida digna mediante la atención a las quejas por violación a los derechos humanos.	Tasa de variación de quejas atendidas por violación a los derechos humanos.	((Atención a quejas por violación a los derechos humanos presentadas en el año actual/Atención a quejas por violación a los derechos humanos presentadas en el año anterior)-1) *100	Anual Estratégico Eficiencia	Informe anual de la Defensoría Municipal de Derechos Humanos.	N/A
<b>Propósito</b>					
La población municipal está protegida de acciones u omisiones violatorias de sus derechos humanos.	Tasa de variación en el número de personas atendidas por violación a sus derechos humanos.	((Número de personas atendidas por violación a sus derechos humanos en el año actual/Número de personas atendidas por violación a sus derechos humanos en el año anterior)-1)*100	Anual Estratégico Eficiencia	Informe anual de la Defensoría Municipal de Derechos Humanos	La población municipal conoce sus derechos y acude a denunciar cuando estos son vulnerados o violentados.
<b>Componentes</b>					
1. Capacitaciones en materia de derechos humanos proporcionadas.	Porcentaje de capacitaciones en materia de derechos humanos	(Capacitaciones en materia de derechos humanos proporcionadas/Capacitaciones en materia de derechos humanos programadas)*100	Trimestral Gestión Eficiencia	Informe trimestral de la Defensoría Municipal de Derechos Humanos	La población municipal asiste a las capacitaciones en materia de derechos humanos.
2. Asesorías Jurídicas en materia de derechos humanos otorgadas.	Porcentaje de asesorías jurídicas otorgadas.	(Número de asesorías otorgadas/Número de asesorías registradas) *100	Trimestral Gestión Eficiencia	Informe trimestral de la Defensoría Municipal de Derechos Humanos.	La población municipal solicita a la Defensoría Municipal asesorías en materia de derechos humanos.
3. Seguimiento a quejas de presuntas violaciones a los derechos humanos.	Porcentaje de seguimiento a casos de presuntas violaciones a los derechos humanos.	(Casos de presuntas violaciones a los derechos humanos concluidos/Casos de presuntas violaciones a los derechos humanos recibidos)*100	Trimestral Gestión Eficiencia	Informe trimestral de cumplimiento en la conclusión de expedientes en materia de derechos humanos.	Los demandantes de los casos dan seguimiento y acuden a las audiencias respectivas para la atención del caso.
<b>Actividades</b>					
1.1 Registro de personas asistentes a las capacitaciones.	Porcentaje de personas asistentes a las capacitaciones	(Número de personas asistentes a las capacitaciones /Población municipal)*100	Trimestral Gestión Eficiencia	Listas de asistencia. Constancias de participación.	La población municipal asiste a las capacitaciones.
1.2 Servidores Públicos capacitados en materia de derechos humanos.	Porcentaje de servidores públicos Municipales capacitados.	(Servidores públicos capacitados en materia de derechos humanos/Servidores Públicos convocados a la capacitación en materia de derechos humanos) * 100	Trimestral Gestión Eficiencia	Listas de asistencia. Constancias de participación	Los Servidores Públicos se capacitan en materia de derechos humanos.
1.3 Realización de campañas de sensibilización e información.	Porcentaje de campañas de sensibilización e información realizadas	(Campañas de sensibilización e información realizadas/Campañas de sensibilización e información programadas) *100	Trimestral Gestión Eficiencia	Informe trimestral de la Defensoría Municipal de Derechos Humanos.	Las condiciones sociopolíticas permiten la realización de campañas de información.
2.1 Registro de expedientes de las solicitudes de intervención.	Porcentaje de solicitudes de intervención	((Solicitudes de intervención solventadas /Solicitudes de intervención presentadas) *100	Trimestral Gestión Eficiencia	Informe trimestral de la Defensoría Municipal de Derechos Humanos	La población municipal solicita la intervención de la Defensoría Municipal de Derechos Humanos para que sus derechos sean respetados.
3.1 Orientación de acciones en beneficio de las personas en situación de vulnerabilidad y/o discriminación	Porcentaje de cumplimiento de orientaciones caso	(Orientaciones - casos revisados y validados para conclusión/Orientaciones - casos en seguimiento) * 100	Trimestral Gestión Eficiencia	Informe trimestral de la Defensoría Municipal de Derechos Humanos.	Las personas que han sufrido una violación a sus derechos humanos acuden a recibir orientación por la autoridad competente.



MUNICIPIO DE TEXCALTITLÁN

Sistema de Coordinación Hacendaria del Estado de México con sus Municipios  
Manual para la Planeación, Programación y Presupuestación Municipal del Ejercicio Anual 2019

Presupuesto Basado en Resultados Municipal

PbRM-01e MATRIZ DE INDICADORES PARA RESULTADOS 2019, POR PROGRAMA PRESUPUESTARIO Y DEPENDENCIA GENERAL

Programa presupuestario: 01020401 Derechos humanos

Objetivo del programa presupuestario: Engloba los proyectos que los municipios llevan a cabo para proteger, defender y garantizar los derechos humanos de todas las personas que se encuentren en el territorio estatal, sin importar su status o nacionalidad y asegurarles una vida digna y fomentar la cultura de los derechos humanos para promover el respeto y la tolerancia entre los individuos en todos los ámbitos de la interrelación social apoyando a las organizaciones sociales que impulsan estas actividades.

Dependencia General: A02 Derechos Humanos

Pilar temático o Eje transversal: Pilar 4: Seguridad

Tema de desarrollo: Derechos Humanos.


Objetivo o resumen narrativo	Indicadores			Medios de Verificación	Supuestos
	Nombre	Fórmula	Frecuencia y Tipo		

ELABORÓ

*Benito Darío Sánchez*  
Defensor Municipal

REVISÓ

*Ramundo Flores*  
Titular de la SUBPM





MUNICIPIO DE TEXCALTITLAN

Sistema de Coordinación Hacendaria del Estado de México con sus Municipios  
Manual para la Planeación, Programación y Presupuestación Municipal del Ejercicio Anual 2019

Presupuesto Basado en Resultados Municipal

PbRM-01e MATRIZ DE INDICADORES PARA RESULTADOS 2019, POR PROGRAMA PRESUPUESTARIO Y DEPENDENCIA GENERAL

Programa presupuestario: 01030101 Conducción de las políticas generales de gobierno  
Objetivo del programa presupuestario: Ejercer un gobierno democrático que impulse la participación social y ofrezca servicio de calidad en el marco de legalidad y justicia, para elevar las condiciones de vida de la población.  
Dependencia General: A00 PRESIDENCIA  
Pilar temático o Eje transversal: Eje transversal II: Gobierno Moderno, Capaz y Responsable  
Tema de desarrollo: Comunicación y diálogo con la ciudadanía como elemento clave de gobernabilidad.

Objetivo o resumen narrativo	Indicadores			Medios de Verificación	Supuestos
	Nombre	Fórmula	Frecuencia y Tipo		
<b>Fin</b>					
Contribuir al fortalecimiento de la participación ciudadana en la conformación de Políticas Públicas Municipales mediante mecanismos e instrumentos de participación social.	Tasa de variación en la ejecución de mecanismos e instrumentos de participación social.	((mecanismos e instrumentos de participación social realizados para la conformación de Políticas Públicas Municipales en el año actual/ mecanismos e instrumentos de participación social realizados para la conformación de Políticas Públicas Municipales en el año anterior)-1)*100	Anual Estratégico Eficiencia	Actas de acuerdo de cada foro realizado, encuestas, buzones de opinión ciudadana, estudios e investigaciones académicas y sociales, registro de demandas de ciudadanía, consulta popular a través de medios electrónicos y recepción de documentos y propuestas en las instancias auxiliares del COPLADEMUN	N/A
<b>Propósito</b>					
La población del municipio participa en la conformación de las políticas públicas municipales.	Tasa de variación en la participación ciudadana registrada en los mecanismos e instrumentos de participación social	((Participación ciudadana registrada en los mecanismos e instrumentos de participación social para la conformación de políticas públicas municipales en el año actual/Participación ciudadana registrada en los mecanismos e instrumentos de participación social para la conformación de políticas públicas municipales en el año anterior)-1)*100	Anual Estratégico Eficiencia	Listas de asistencia de cada foro realizado Encuestas Estudios Solicitudes	La Población Municipal está interesada en la construcción de Políticas Públicas.
<b>Componentes</b>					
1. Demandas ciudadanas para la construcción de las políticas públicas municipales registradas.	Porcentaje en las demandas ciudadanas para la construcción de las políticas públicas municipales.	(Demandas ciudadanas para la construcción de las políticas públicas municipales atendidas/Demandas ciudadanas para la construcción de políticas públicas municipales registradas)*100	Semestral Gestión Eficiencia	Registros de control de demandas ciudadanas.	La población municipal requiere que los Servidores Públicos cuenten con un mecanismo de integración de las demandas ciudadanas.
2. Políticas públicas municipales desarrolladas.	Porcentaje en las políticas públicas municipales.	(Políticas públicas municipales realizadas/Políticas públicas municipales programadas)*100	Semestral Gestión Eficiencia	Actas de acuerdos y minutos de trabajo.	La población municipal requiere de servidores públicos que integren políticas públicas municipales para impulsar la participación social.
<b>Actividades</b>					
1.1 Actualización de las políticas públicas municipales mediante mecanismos e instrumentos de participación social.	Porcentaje de actualización de las políticas públicas municipales	(Políticas públicas municipales actualizadas /Políticas públicas municipales programadas para actualización)*100	Trimestral Gestión Eficiencia	Actas de acuerdos y minutos de trabajo Listas de asistencia de cada foro realizado Encuestas Estudios Solicitudes	La ciudadanía participa en la actualización de las políticas públicas municipales.
1.2 Integración de propuestas ciudadanas a las políticas públicas municipales.	Porcentaje de propuestas ciudadanas.	(Propuestas ciudadanas incorporadas a las políticas públicas municipales/Propuestas ciudadanas recibidas a las políticas públicas municipales)*100	Trimestral Gestión Eficiencia	Estudio de Factibilidad. Documento-Análisis de las propuestas vecinales de mejora administrativa municipal.	La población municipal elabora propuestas vecinales de mejora administrativa municipal.
2.1 Reuniones institucionales con los COPACI's (Consejos de participación ciudadana) y autoridades auxiliares, para desarrollar las políticas públicas municipales.	Porcentaje de reuniones institucionales realizadas con los COPACI's y autoridades auxiliares para desarrollar las políticas públicas municipales.	(Reuniones institucionales con los COPACI's y autoridades auxiliares para desarrollar las políticas públicas municipales realizadas/reuniones institucionales con los COPACI's y autoridades auxiliares para desarrollar las políticas públicas municipales programadas)*100	Trimestral Gestión Eficiencia	Actas de acuerdos registrados en las reuniones institucionales con los COPACI's y autoridades auxiliares.	Las autoridades auxiliares y COPACI's asisten a las reuniones institucionales programadas.
2.2 Divulgación de las políticas públicas municipales en los medios de comunicación institucional.	Porcentaje de políticas públicas municipales divulgadas en los medios de comunicación institucional	(Políticas públicas municipales acordadas a divulgar en los medios de comunicación institucional/Total de políticas públicas municipales de gobierno)*100	Trimestral Gestión Eficiencia	Publicación en sitio web institucional.	Los medios de comunicación divulgan la información de las políticas públicas municipales



Sistema de Coordinación Hacendaria del Estado de México con sus Municipios  
Manual para la Planeación, Programación y Presupuestación Municipal del Ejercicio Anual 2019


Presupuesto Basado en Resultados Municipal

MUNICIPIO DE TEXCALTITLAN

**PbRM-01e MATRIZ DE INDICADORES PARA RESULTADOS 2018, POR PROGRAMA PRESUPUESTARIO Y DEPENDENCIA GENERAL**


Programa presupuestario: 01030101 Conducción de las políticas generales de gobierno  
Objetivo del programa presupuestario: Ejercer un gobierno democrático que impulse la participación social y ofrezca servicio de calidad en el marco de legalidad y justicia, para elevar las condiciones de vida de la población.  
Dependencia General: A00 PRESIDENCIA  
Pilar temático o Eje transversal: Eje transversal II: Gobierno Moderno, Capaz y Responsable  
Tema de desarrollo: Comunicación y diálogo con la ciudadanía como elemento clave de gobernabilidad.

Objetivo o resumen narrativo	Indicadores			Medios de Verificación	Supuestos
	Nombre	Fórmula	Frecuencia y Tipo		



Municipio de Texcaltitlan  
AYUNTAMIENTO CONSTITUCIONAL  
DE TEXCALTITLAN MEXICO 2019 - 2021  
ELABORADO POR SECRETARÍA PARTICULAR

*Macand Humberto Martínez Cortez*  
Secretario Particular



REVISADO  
Ayuntamiento Constitucional  
de Texcaltitlan, México  
Unidad de Información  
Programación



MUNICIPIO DE TEXCALTITLAN

Sistema de Coordinación Hacendaria del Estado de México con sus Municipios  
Manual para la Planeación, Programación y Presupuestación Municipal del Ejercicio Anual 2019

Presupuesto Basado en Resultados Municipal

PbRM-01e MATRIZ DE INDICADORES PARA RESULTADOS 2019, POR PROGRAMA PRESUPUESTARIO Y DEPENDENCIA GENERAL

Programa presupuestario:

01030402 Sistema Anticorrupción del Estado de México y Municipios

Objetivo del programa presupuestario:

Conjunto de acciones orientadas a establecer las bases de coordinación entre el Estado y los Municipios para el funcionamiento de los Sistemas Anticorrupción, de conformidad con lo dispuesto en la Constitución Política de los Estados Unidos Mexicanos, la Constitución Política del Estado Libre y Soberano de México y la Ley General del Sistema Nacional Anticorrupción, Ley del Sistema Anticorrupción del Estado de México y Municipios, para que las autoridades estatales y municipales competentes prevengan, investiguen y sancionen las faltas administrativas y los hechos de corrupción.

Dependencia General:

K00 CONTRALORIA

Pilar temático o Eje transversal:

Eje transversal II: Gobierno Moderno, Capaz y Responsable

Tema de desarrollo:

Sistema Anticorrupción del Estado de México y Municipios

Objetivo o resumen narrativo	Indicadores			Medios de Verificación	Supuestos
	Nombre	Fórmula	Frecuencia y Tipo		
<b>Fin</b>					
Contribuir a la disminución de los actos de corrupción, mediante las acciones del Sistema Anticorrupción Municipal.	Tasa de variación en la incidencia de actos de corrupción.	$((\text{Número de actos de corrupción registrados en el año } t / \text{Número de actos de corrupción registrados en el año } (t-1)) - 1) * 100$	Anual Estratégico Eficiencia	Registros de actos de corrupción con resolución por la Contraloría Municipal y/o del Sistema Anticorrupción Municipal.	Los servidores públicos y la población del Ayuntamiento conocen y se conducen con ética, además de presentar sus denuncias ante posibles actos de corrupción.
<b>Propósito</b>					
Las administraciones municipales implementan políticas públicas integrales en materia de anticorrupción.	Porcentaje de posibles actos de corrupción con resolución emitida	$(\text{Número de actos de corrupción con resolución} / \text{Total de posibles actos de corrupción}) * 100$	Anual Estratégico Eficiencia	Resolución de la Contraloría Municipal y/o del Sistema Anticorrupción Municipal	Los servidores públicos y la ciudadanía del Ayuntamiento conducen su actuar bajo los principios éticos.
<b>Componentes</b>					
1. Sistema Municipal Anticorrupción coordinado con el Sistema Estatal Anticorrupción	Porcentaje de acciones para la coordinación entre los Sistemas Estatal y Municipal realizadas.	$(\text{Número de acciones de coordinación entre los Sistemas Estatal y Municipal realizadas} / \text{Número de acciones de coordinación entre los Sistemas Estatal y Municipal programadas}) * 100$	Semestral Gestión Eficiencia	Controles y documentos administrativos inherentes al seguimiento del Sistema Municipal Anticorrupción	Los factores tecnológicos-administrativos son los idóneos para la correcta coordinación entre los Sistemas Anticorrupción Municipal y Estatal.
2. Acuerdos cumplidos como parte del Sistema Anticorrupción Municipal.	Porcentaje de acuerdos cumplidos en el seno de las sesiones del Comité Coordinador Municipal como parte del Sistema Anticorrupción Municipal	$(\text{Acuerdos cumplidos} / \text{Acuerdos registrados}) * 100$	Trimestral Gestión Eficiencia	Actas de las sesiones (seguimiento de acuerdos)	El contexto político y social, permite la correcta implementación de las acciones acordadas por el Comité Coordinador Municipal.
3. Auditorías realizadas que derivan de la identificación de posibles actos de corrupción.	Porcentaje de auditorías que identificaron posibles actos de corrupción.	$(\text{Auditorías con posibles actos de corrupción identificados} / \text{Total de auditorías realizadas en el año}) * 100$	Semestral Gestión Eficiencia	Pliego de observaciones, Reportes administrativos	Los servidores públicos cumplen con las obligaciones que le son establecidas en materia de ética, conducta y transparencia.
4. Campañas de difusión realizadas para la prevención, control y disuasión de las faltas administrativas y hechos de corrupción.	Porcentaje de campañas realizadas para concientizar a los servidores públicos sobre la tolerancia cero a la corrupción	$(\text{Campañas de concientización realizadas} / \text{Campañas programadas en el año}) * 100$	Semestral Gestión Eficiencia	Programas de difusión.	Los servidores públicos municipales participan y utilizan sus conocimientos en materia de corrupción para identificar posibles actos.
<b>Actividades</b>					
1.1 Elaboración del Informe anual de avances y resultados del Comité Coordinador Municipal para entrega al Comité Coordinador del Sistema Estatal Anticorrupción.	Porcentaje de avance en la elaboración del Informe de avances y resultados del Comité Coordinador Municipal	$(\text{Número de acciones realizadas para integrar el Informe de Avances y resultados del Comité Coordinador Municipal} / \text{Número de acciones programadas para integrar en el Informe de Avances y resultados del Comité Coordinador Municipal}) * 100$	Semestral Gestión Eficiencia	Controles y documentos administrativos inherentes a la implementación del Sistema Municipal Anticorrupción	Los servidores públicos municipales participan activamente en la correcta implementación del Sistema Municipal Anticorrupción.



MUNICIPIO DE TEXCALTITLAN

Sistema de Coordinación Hacendaria del Estado de México con sus Municipios
Manual para la Planeación, Programación y Presupuestación Municipal del Ejercicio Anual 2019

Presupuesto Basado en Resultados Municipal

PbRM-01e MATRIZ DE INDICADORES PARA RESULTADOS 2019, POR PROGRAMA PRESUPUESTARIO Y DEPENDENCIA GENERAL

Programa presupuestario: 01030402 Sistema Anticorrupción del Estado de México y Municipios
Objetivo del programa presupuestario: Conjunto de acciones orientadas a establecer las bases de coordinación entre el Estado y los Municipios para el funcionamiento de los Sistemas Anticorrupción...
Dependencia General: K00 CONTRALORIA
Pilar temático o Eje transversal: Eje transversal II: Gobierno Moderno, Capaz y Responsable
Tema de desarrollo: Sistema Anticorrupción del Estado de México y Municipios

Table with 6 columns: Objetivo o resumen narrativo, Nombre, Fórmula, Frecuencia y Tipo, Medios de Verificación, Supuestos. It contains 4 rows of indicators related to digital platforms, committee sessions, audits, and public events.

Handwritten signature and stamp of the Contraloría Municipal. Includes the text 'ELABORADO' and 'CONTRALORIA MUNICIPAL'.

Handwritten signature and stamp of the Unidad de Información, Planeación, Programación y Evaluación UIPPE. Includes the text 'REVISADO' and 'Unidad de Información, Planeación, Programación y Evaluación UIPPE'.



MUNICIPIO DE TEXCALTITLÁN

Sistema de Coordinación Hacendaria del Estado de México con sus Municipios
Manual para la Planeación, Programación y Presupuestación Municipal del Ejercicio Anual 2019

Presupuesto Basado en Resultados Municipal

PbRM-01e MATRIZ DE INDICADORES PARA RESULTADOS 2019, POR PROGRAMA PRESUPUESTARIO Y DEPENDENCIA GENERAL

Programa presupuestario: 01030401 Desarrollo de la función pública y ética en el servicio público
Objetivo del programa presupuestario: Considera las acciones tendientes a elevar la calidad de los servicios que se prestan a la población y para mejorar la atención a la ciudadanía, fomentando una vocación de servicio ético y profesional de los servidores públicos.
Dependencia General: K00 CONTRALORIA
Pilar temático o Eje transversal: Eje transversal II: Gobierno Moderno, Capaz y Responsable
Tema de desarrollo: Eficiencia y eficacia en el sector público

Table with 6 columns: Objetivo o resumen narrativo, Nombre, Fórmula, Frecuencia y Tipo, Medios de Verificación, Supuestos. It details various indicators for public service efficiency and ethics, including metrics like 'Tasa de variación en los expedientes de observación' and 'Porcentaje de capacitaciones especializadas'.

Handwritten signature of Luis Maya García, Contralor Municipal, with official stamp of the Contraloría Municipal.

Handwritten signature of Rogando Flores, with official stamp of the Ayuntamiento Constitucional de Texcaltitlán.



MUNICIPIO DE TEXCALTITLÁN

Sistema de Coordinación Hacendaria del Estado de México con sus Municipios
Manual para la Planeación, Programación y Presupuestación Municipal del Ejercicio Anual 2019
Presupuesto Basado en Resultados Municipal

PbRM-01e MATRIZ DE INDICADORES PARA RESULTADOS 2019, POR PROGRAMA PRESUPUESTARIO Y DEPENDENCIA GENERAL

Programa presupuestario: 01030501 Asistencia jurídica al Ejecutivo
Objetivo del programa presupuestario: Fortalecimiento y mejora de los procedimientos regulatorios y conductos legales establecidos, que influyan directamente en la garantía jurídica del gobierno y la sociedad.
Dependencia General: D00 SECRETARÍA DEL AYUNTAMIENTO
Pilar temático o Eje transversal: Eje transversal II: Gobierno Moderno, Capaz y Responsable
Tema de desarrollo: Eficiencia y eficacia en el sector público

Table with 6 columns: Objetivo o resumen narrativo, Nombre, Fórmula, Frecuencia y Tipo, Medios de Verificación, Supuestos. It details various indicators for legal assistance, such as 'Tasa de variación en los procedimientos regulatorios' and 'Porcentaje de asesorías jurídicas impartidas'.

ELABORÓ
Municipio de Texcaltitlán
Lic. Jesús Col...
Coordinador Jurídico

REVISÓ
Rogmundo Flores
Titular de la UIR



MUNICIPIO DE TEXCALTITLÁN

Sistema de Coordinación Hacendaria del Estado de México con sus Municipios  
Manual para la Planeación, Programación y Presupuestación Municipal del Ejercicio Anual 2019

Presupuesto Basado en Resultados Municipal

PbRM-01e MATRIZ DE INDICADORES PARA RESULTADOS 2019, POR PROGRAMA PRESUPUESTARIO Y DEPENDENCIA GENERAL

Programa presupuestario: 01030902 Reglamentación municipal  
 Objetivo del programa presupuestario: Incluye todos los procesos necesarios para que los ayuntamientos desarrollen los trabajos para creación, rediseño, actualización, publicación y difusión de la reglamentación municipal.  
 Dependencia General: A00 PRESIDENCIA  
 Pilar temático o Eje transversal: Eje transversal II: Gobierno Moderno, Capaz y Responsable  
 Tema de desarrollo: Estructura del gobierno municipal

Objetivo o resumen narrativo	Indicadores			Medios de Verificación	Supuestos
	Nombre	Fórmula	Frecuencia y Tipo		
<b>Fin</b>					
Contribuir a fortalecer la cultura de legalidad mediante la actualización de reglamentos y disposiciones administrativas municipales.	Porcentaje de creación y/o actualización de reglamentos y disposiciones administrativas municipales	(Creación y/o actualización de reglamentos y disposiciones administrativas municipales aprobados/Reglamentos y disposiciones administrativas municipales existentes)*100	Anual Estratégico Eficiencia	Acta de sesión aprobadas por cabildo.	N/A
<b>Propósito</b>					
El ayuntamiento cuenta con documentos jurídico - administrativos aprobados en torno a la legalidad en cada una de las áreas administrativas.	Porcentaje de documentos jurídico - administrativos aprobados	(Documentos jurídico-administrativos aprobados/Total de documentos jurídico-administrativos propuestos para crear o actualizar)*100	Anual Estratégico Eficiencia	Acta de sesión aprobadas por cabildo.	La ciudadanía requiere de una gestión organizada y normada para el cabal cumplimiento de sus funciones.
<b>Componentes</b>					
1. Reglamentos y disposiciones de observancia general en el municipio publicadas.	Porcentaje de disposiciones de observancia general	(Reglamentos y disposiciones de observancia general publicadas/Disposiciones de observancia general a publicar)*100	Semestral Gestión Eficiencia	Publicación en el periódico oficial de gobierno. (Gaceta)	Los ciudadanos solicitan que las autoridades municipales participen en la divulgación y aplicación del marco jurídico.
2. Capacitaciones en materia reglamentaria otorgadas	Porcentaje de capacitaciones en materia reglamentaria	(Capacitaciones en materia reglamentaria realizadas/Capacitaciones en materia reglamentaria programadas)*100	Semestral Gestión Eficiencia	Programas de capacitación	Los servidores públicos asisten a las capacitaciones en materia del marco jurídico y reglamentación.
<b>Actividades</b>					
1.1 Revisión de propuestas viables de modificación a leyes, decretos y reglamentos municipales	Porcentaje de propuestas viables de modificación a leyes, decretos y reglamentos municipales	(Propuestas viables de modificación a leyes, decretos y reglamentos municipales revisadas/Propuestas viables de modificación a leyes, decretos y reglamentos municipales presentadas)*100	Semestral Gestión Eficiencia	Expediente.	Las dependencias que integran el Ayuntamiento, elaboran propuestas de modificación, actualización o creación de decretos y reglamentos para el desarrollo de las actividades.
1.2 Realización de sesiones de cabildo.	Porcentaje de cumplimiento de sesiones de Cabildo	(Número de sesiones de cabildo realizadas/Número de sesiones de cabildo programadas)*100	Trimestral Gestión Eficiencia	Actas de sesión de cabildo.	Los integrantes del cabildo asisten y participan activamente en las sesiones de cabildo.
2.1 Aplicación de asesorías y asistencia técnica en estudios jurídicos.	Porcentaje de asesorías y asistencia técnica en estudios jurídicos	(Asesorías y asistencia técnica en estudios jurídicos otorgadas a las áreas/Asesorías y asistencia técnica en estudios jurídicos solicitadas por las áreas)*100	Trimestral Gestión Eficiencia	Expediente.	Las dependencias que integran el Ayuntamiento, solicitan asesorías y asistencia técnica para la elaboración de estudios jurídicos.

ELABORÓ  
  
 Juan Carlos Rosas  
 Secretario Técnico  
 H. AYUNTAMIENTO CONSTITUCIONAL DE TEXCALTITLÁN, MÉXICO 2019 - 2021  
 SECRETARÍA TÉCNICA

REVISÓ  
  
 Reginalda Flores  
 H. AYUNTAMIENTO CONSTITUCIONAL DE TEXCALTITLÁN, MÉXICO 2019 - 2021  
 Unidad de Información, Planeación, Programación y Presupuestación



MUNICIPIO DE TEXCALTITLAN

Sistema de Coordinación Hacendaria del Estado de México con sus Municipios  
Manual para la Planeación, Programación y Presupuestación Municipal del Ejercicio Anual 2019

Presupuesto Basado en Resultados Municipal

PbRM-01e MATRIZ DE INDICADORES PARA RESULTADOS 2019, POR PROGRAMA PRESUPUESTARIO Y DEPENDENCIA GENERAL

Programa presupuestario: 01030903 Mediación y conciliación Municipal  
 Objetivo del programa presupuestario: Engloba las actividades y procesos descritos en el título V de la Ley Orgánica Municipal relativa a la función mediadora-conciliadora y de la calificadora de los ayuntamientos.  
 Dependencia General: D00 SECRETARIA DEL AYUNTAMIENTO  
 Pilar temático o Eje transversal: Pilar 4: Seguridad  
 Tema de desarrollo: Mediación y conciliación

Objetivo o resumen narrativo	Indicadores			Medios de Verificación	Supuestos
	Nombre	Fórmula	Frecuencia y Tipo		
<b>Fin</b>					
Contribuir al ejercicio de la promoción vecinal mediante la función de mediación, conciliación y calificadora de la autoridad municipal.	Tasa de variación de los convenios y faltas administrativas registradas en la Sindicatura Municipal.	((Convenios y actas por faltas administrativas registradas en el año actual / Convenios y actas por faltas administrativas registradas en el año inmediato anterior)-1)*100	Anual Estratégico Eficiencia	Convenios celebrados entre las partes en conflicto de la Sindicatura Municipal. Registro de las Actas por faltas administrativas realizadas al Bando Municipal de la Sindicatura Municipal.	N/A
<b>Propósito</b>					
La población del municipio cuenta con instancias promotoras de la paz vecinal.	Tasa de variación en la población atendida a través de las funciones de mediación, conciliación y calificación municipal.	((Población atendida a través de las funciones de mediación y conciliación y calificación municipal en el año actual/ Población atendida a través de las funciones de mediación y conciliación y calificación municipal en el año anterior)-1)*100	Anual Estratégico Eficiencia	Registros Administrativos de la Sindicatura Municipal.	Los ciudadanos presentan quejas y diferendos vecinales
<b>Componentes</b>					
1. Mecanismos para la recepción de las quejas vecinales establecidos para dirimir conflictos y controversias entre la población.	Porcentaje de quejas vecinales atendidas.	(Quejas vecinales atendidas / Quejas vecinales recibidas) *100	Semestral Gestión Eficiencia	Bitácora de atención a la recepción directa de quejas vecinales de la Sindicatura Municipal. Registros administrativos de la Sindicatura Municipal.	Los ciudadanos presentan ante la autoridad municipal sus quejas y diferendos vecinales.
2. Conflictos y controversias dirimidas de conformidad al marco jurídico aplicable.	Porcentaje de conflictos y controversias dirimidas.	(Conflictos y controversias dirimidas/conflictos y controversias en proceso)*100	Semestral Gestión Eficiencia	Libro de registro de expedientes de mediación-conciliación de la Sindicatura Municipal. Convenios celebrados entre las partes de la Sindicatura Municipal.	Los ciudadanos dirimen las quejas y diferendos presentados.
3. Mecanismos aplicados para calificar y sancionar faltas administrativas.	Porcentaje de actas circunstanciadas de hechos concluidas.	(Actas circunstanciadas concluidas/ Total de casos para calificar presentados) *100	Semestral Gestión Eficiencia	Actas circunstanciadas de hechos de la Sindicatura Municipal.	Las autoridades municipales dan seguimiento a las infracciones administrativas para preservar la armonía social
<b>Actividades</b>					
1.1 Citación a las partes vecinales en conflicto para dirimir diferendos e inconformidades.	Porcentaje en la citación a las partes vecinales en conflicto.	(Citas atendidas de las partes vecinales en conflicto/Citas enviadas a partes vecinales en conflicto) *100	Trimestral Gestión Eficiencia	Acuses de recibo de las citas vecinales entregadas.	Los ciudadanos asisten en tiempo y forma a las citas de partes.
2.1 Desahogo de audiencias entre las partes en conflicto.	Porcentaje de audiencias entre las partes en conflicto desahogadas.	(Audiencias de las partes vecinales en conflicto/Citatorios enviados a las partes vecinales en conflicto) *100	Trimestral Gestión Eficiencia	Libro de actas de conciliación arbitrada de la Sindicatura Municipal. Citatorios de la Sindicatura Municipal.	La ciudadanía requiere de la intervención de la autoridad municipal para la mediación de conflictos y controversias
2.2 Expedición de actas informativas a la ciudadanía.	Porcentaje de actas informativas expedidas.	(Actas expedidas a la ciudadanía en el año actual/Total de solicitudes recibidas) *100	Trimestral Gestión Eficiencia	Actas informativas de la Sindicatura Municipal.	La autoridad municipal levanta actas informativas derivadas de la petición de parte suscitadas en el territorio Municipal.
3.1 Sanciones procedentes de las Faltas administrativas contempladas y calificadas en el Bando Municipal	Porcentaje de sanciones procedentes por faltas administrativas calificadas.	(Total de sanciones por faltas administrativas calificadas en el año actual/Total de sanciones por faltas administrativas contempladas en el Bando Municipal)*100	Trimestral Gestión Eficiencia	Registros administrativos de la Sindicatura Municipal.	La autoridad municipal califica las sanciones administrativas procedentes del Bando Municipal.
3.2 Expedición de recibos oficiales por concepto de multas conforme al marco jurídico aplicable.	Porcentaje de recibos oficiales por concepto de multas expedidos	(Recibos oficiales expedidos/ Recibos oficiales presentados ante la Tesorería Municipal) *100	Trimestral Gestión Eficiencia	Recibos oficiales expedidos de la Sindicatura Municipal.	La ciudadanía realiza el pago correspondiente a la falta administrativa realizada en tiempo y forma.



MUNICIPIO DE TEXCALTITLÁN

Sistema de Coordinación Hacendaria del Estado de México con sus Municipios  
Manual para la Planeación, Programación y Presupuestación Municipal del Ejercicio Anual 2019  
Presupuesto Basado en Resultados Municipal

**P6RM-01e MATRIZ DE INDICADORES PARA RESULTADOS 2019, POR PROGRAMA PRESUPUESTARIO Y DEPENDENCIA GENERAL**

Programa presupuestario: 01030903 Mediación y conciliación Municipal  
Objetivo del programa presupuestario: Engloba las actividades y procesos descritos en el título V de la Ley Orgánica Municipal relativa a la función mediadora-conciliadora y de la calificadora de los ayuntamientos.  
Dependencia General: D00 SECRETARIA DEL AYUNTAMIENTO  
Pilar temático o Eje transversal: Pilar 4: Seguridad  
Tema de desarrollo: Mediación y conciliación

Objetivo o resumen narrativo	Indicadores			Medios de Verificación	Supuestos
	Nombre	Fórmula	Frecuencia y Tipo		
3.3 Otorgamiento de boletas de libertad.	Porcentaje de boletas de libertad otorgadas	$(\text{Boletas de libertad otorgadas} / \text{Total de infracciones calificadas}) * 100$	Trimestral Gestión Eficiencia	Boletas de libertad expedida de la Sindicatura Municipal.	La autoridad municipal otorgan las boletas de libertad oportunamente a las personas que han cumplido con la sanción impuesta por la falta administrativa cometida.

ELABORÓ  
  
 Luc Anson Yoz  
 OFICIAL MEDIADOR  
 OFICIALIA MEDIADORA  
 CONCILIADORA Y CALIFICADORA

REVISÓ  
  
 Reginaldo Flores  
 Titular de la Oficina de Planeación  
 H. AYUNTAMIENTO CONSTITUCIONAL  
 DE TEXCALTITLÁN, MÉXICO 2019 - 2021  
 Unidad de Planeación Municipal



MUNICIPIO DE TEXCALTITLAN

Sistema de Coordinación Hacendaria del Estado de México con sus Municipios  
Manual para la Planeación, Programación y Presupuestación Municipal del Ejercicio Anual 2019  
Presupuesto Basado en Resultados Municipal

**PbRM-01e MATRIZ DE INDICADORES PARA RESULTADOS 2019, POR PROGRAMA PRESUPUESTARIO Y DEPENDENCIA GENERAL**

Programa presupuestario: 01030904 Coordinación intergubernamental regional  
 Objetivo del programa presupuestario: Comprende las acciones de coordinación con autoridades de los gobiernos de otros municipios, gobiernos estatales, incluyendo el gobierno federal, para la planeación, ejecución y difusión de programas para el desarrollo regional, incluyendo el desarrollo metropolitano, además incluye el impulso del desarrollo y la vinculación institucional, con organizaciones públicas y privadas.  
 Dependencia General: A00 PRESIDENCIA  
 Pilar temático o Eje transversal: Eje transversal II: Gobierno Moderno, Capaz y Responsable  
 Tema de desarrollo: Coordinación Institucional

Objetivo o resumen narrativo	Indicadores			Medios de Verificación	Supuestos
	Nombre	Fórmula	Frecuencia y Tipo		
<b>Fin</b>					
Contribuir al desarrollo regional sustentable mediante la coordinación intergubernamental.	Tasa media de crecimiento anual del PIB municipal.	PIBM= POI Mj PIBEj POE PIBM= Producto Interno Bruto del Municipio j. POIMj= Población ocupada del sector de actividad económica i del Municipio j. PIBEj= Producto Interno Bruto del sector de actividad económica i del Estado de México. POEj= Población ocupada del sector de actividad Económica i del Estado de México. i= 1,2,3,4,7,20 (Sector de actividad económica de PO o PIB) (PO: Población ocupada del censo económico. j=1,2,3,4,7,125 (número de municipios del Estado de México) FUENTE: IGECEM	Anual Estratégico Eficiencia	Índices de desarrollo regional sustentable de la Secretaría de Economía.	N/A
<b>Propósito</b>					
Las reuniones de coordinación intergubernamental se realizan con otros órdenes de gobierno.	Tasa de variación de reuniones de coordinación intergubernamental celebradas	((Reuniones de coordinación intergubernamental celebradas el año actual/Reuniones de coordinación intergubernamental celebradas el año anterior)-1)*100	Anual Estratégico Eficiencia	Registros Administrativos.	Las autoridades de otros ámbitos de gobierno coadyuvan con el ente municipal en la promoción de la coordinación intergubernamental.
<b>Componentes</b>					
1. Reuniones del Comité de Desarrollo Regional Sustentable realizadas.	Porcentaje de reuniones del Comité de Desarrollo Regional Sustentable, realizadas.	(Reuniones del Comité de Desarrollo Regional Sustentable realizadas/Reuniones del Comité de Desarrollo Regional Sustentable programadas)*100	Semestral Gestión Eficiencia	Actas de las reuniones del Comité de Desarrollo Regional Sustentable.	Las autoridades de otros ámbitos de gobierno coadyuvan con el ente municipal en la promoción de reuniones del Comité de Desarrollo Regional Sustentable.
2. Proyectos de desarrollo regional estratégico desarrollados.	Porcentaje de proyectos de desarrollo regional estratégico.	(Proyectos de desarrollo regional estratégico realizados/Proyectos de desarrollo regional estratégico programados)*100	Semestral Gestión Eficiencia	Expedientes técnicos de proyectos financieros de inversión.	Las autoridades de otros ámbitos de gobierno coadyuvan con el ente municipal en actividades de fomento económico que promueven la coordinación intergubernamental.
<b>Actividades</b>					
1.1 Firma de Convenios intergubernamentales, para el desarrollo regional sustentable.	Porcentaje de la firma de Convenios intergubernamentales para el desarrollo regional sustentable.	(Convenios intergubernamentales suscritos para el desarrollo regional sustentable/convenios intergubernamentales gestionados para el desarrollo regional sustentable)*100	Trimestral Gestión Eficiencia	Convenios para el Desarrollo Regional Sustentable.	Las autoridades de otros ámbitos de gobierno coadyuvan con el ente municipal en la promoción de la firma de convenios para el Desarrollo Regional Sustentable.
1.2 Participación en las reuniones del Comité de Desarrollo Regional Sustentable, para la identificación de proyectos de desarrollo regional.	Porcentaje en la participación en las reuniones del Comité de Desarrollo Regional Sustentable.	(Participación municipal en las reuniones del Comité de Desarrollo Regional Sustentable/Total de reuniones del Comité de Desarrollo Regional Sustentable)*100	Trimestral Gestión Eficiencia	Minutas de acuerdos del Comité de Desarrollo Regional Sustentable.	Las autoridades de otros ámbitos de gobierno coadyuvan con el ente municipal en la participación en Reuniones del Comité para el Desarrollo Regional Sustentable.
2.1 Gestión para la formulación de los estudios de factibilidad, para desarrollar proyectos de desarrollo regional sustentable.	Porcentaje de la gestión para la formulación estudios de factibilidad realizados.	(Estudios de factibilidad realizados/Estudios de factibilidad programados)*100	Trimestral Gestión Eficiencia	Expedientes técnicos de factibilidad.	Las autoridades de otros ámbitos de gobierno coadyuvan con el ente municipal en la gestión para la formulación de estudios de factibilidad para el desarrollo regional sustentable.



MUNICIPIO DE TEXCALTITLAN

Sistema de Coordinación Hacendaria del Estado de México con sus Municipios
Manual para la Planeación, Programación y Presupuestación Municipal del Ejercicio Anual 2019
Presupuesto Basado en Resultados Municipal

PbRM-01e MATRIZ DE INDICADORES PARA RESULTADOS 2019, POR PROGRAMA PRESUPUESTARIO Y DEPENDENCIA GENERAL

Programa presupuestario: 01030904 Coordinación Intergubernamental regional
Objetivo del programa presupuestario: Comprende las acciones de coordinación con autoridades de los gobiernos de otros municipios, gobiernos estatales, incluyendo el gobierno federal, para la planeación, ejecución y difusión de programas para el desarrollo regional, incluyendo el desarrollo metropolitano, además incluye el impulso del desarrollo y la vinculación institucional, con organizaciones públicas y privadas.
Dependencia General: A00 PRESIDENCIA
Pilar temático o Eje transversal: Eje transversal II: Gobierno Moderno, Capaz y Responsable
Tema de desarrollo: Coordinación Institucional

Table with 5 columns: Objetivo o resumen narrativo, Nombre, Fórmula, Frecuencia y Tipo, Medios de Verificación, Supuestos. Row 1: 2.2 Participación en la ejecución de los proyectos financieros de inversión, para el desarrollo regional sustentable. Porcentaje de la participación en la ejecución de los proyectos financieros de inversión para el desarrollo regional sustentable. (Proyectos financieros de inversión para el desarrollo regional sustentable ejecutados/Proyectos financieros de inversión para el desarrollo regional sustentable programados)\*100. Trimestral Gestión Eficiencia. Expedientes técnicos de proyectos financieros de inversión. Las autoridades de otros ámbitos de gobierno coadyuvan con el ente municipal en la ejecución de proyectos financieros de inversión.

ELABORÓ: H. AYUNTAMIENTO CONSTITUCIONAL DE TEXCALTITLAN MÉXICO 2019 - 2021
Macand Humberto... Secretario Particular

REVISÓ: H. AYUNTAMIENTO CONSTITUCIONAL DE TEXCALTITLAN, MÉXICO 2019 - 2021
Fecha de Elaboración: 02/08/2019



MUNICIPIO DE TEXCALTITLAN

Manual para la Planeación, Programación y Presupuestación Municipal del Ejercicio Anual 2019

Presupuesto Basado en Resultados Municipal

PbRM-01e MATRIZ DE INDICADORES PARA RESULTADOS 2019, POR PROGRAMA PRESUPUESTARIO Y DEPENDENCIA GENERAL.

Programa presupuestario: 01050202 Fortalecimiento de los ingresos  
 Objetivo del programa presupuestario: Incluye acciones que permitan elevar la calidad, capacidad y equidad tributaria, con seguridad jurídica, transparencia y simplificación de trámites para el contribuyente, desarrollando un régimen fiscal que amplíe la base de contribuyentes e intensificando las acciones de control para el cumplimiento de las obligaciones tributarias que eviten la elusión y evasión fiscal.  
 Dependencia General: L00 TESORERIA  
 Pilar temático o Eje transversal: Eje transversal II: Gobierno Moderno, Capaz y Responsable  
 Tema de desarrollo: Finanzas públicas sanas

Objetivo o resumen narrativo	Indicadores			Medios de Verificación	Supuestos
	Nombre	Fórmula	Frecuencia y Tipo		
<b>Fin</b>					
Contribuir a fortalecer la estructura del Ingreso municipal a través de un Programa de Fortalecimiento Recaudatorio que incremente los ingresos propios municipales.	Tasa de variación de los ingresos propios municipales	$\left(\frac{\text{Ingresos propios municipales del año actual}}{\text{Ingresos propios municipales del año anterior}} - 1\right) * 100$	Anual Estratégico Eficiencia	Estados Comparativos de Ingresos.	N/A
<b>Propósito</b>					
Los Ingresos propios municipales incrementan su estructura porcentual con respecto al total de los ingresos municipales.	Tasa de variación de los recursos propios del municipio sin considerar participaciones.	$\left(\frac{\text{Recursos propios del municipio sin considerar participaciones del año actual}}{\text{Recursos Propios de municipio sin considerar participaciones del año anterior}} - 1\right) * 100$	Anual Estratégico Eficiencia	Estados Comparativos de Ingresos.	La ciudadanía requiere de un ayuntamiento con solvencia y fortaleza económica que le permita la intervención en áreas de necesidad comunal.
<b>Componentes</b>					
1. Programa de Fortalecimiento a la Recaudación corriente aplicado.	Tasa de variación de la recaudación corriente durante el primer trimestre del ejercicio fiscal	$\left(\frac{\text{Recaudación corriente obtenida en el primer trimestre del año actual}}{\text{Recaudación corriente obtenida en el primer trimestre del año anterior}} - 1\right) * 100$	Trimestral Gestión Eficiencia	Estados Comparativos de Ingresos.	El ciudadano muestra disposición en el pago oportuno y puntal de las contribuciones municipales de las que es responsable
2. Programa de regularización de los contribuyentes aplicado.	Tasa de variación del monto de Ingresos por cobro de accesorios	$\left(\frac{\text{Monto de ingresos por cobro de accesorios en el trimestre actual}}{\text{Monto de ingresos por cobro de accesorios en el trimestre anterior}} - 1\right) * 100$	Trimestral Gestión Eficiencia	Reporte emitido por Sistema contable.	Los ciudadanos cumplen con el proceso de regularización fiscal correspondiente.
<b>Actividades</b>					
1.1 Actualización de los valores catastrales y factores de incremento en el sistema de cobro.	Tasa de variación en los predios actualizados en el semestre	$\left(\frac{\text{Predios actualizados en el semestre actual}}{\text{Predios actualizados en el semestre anterior}} - 1\right) * 100$	Semestral Gestión Eficiencia	Reporte emitido por sistema de gestión catastral y sistema de recaudación local.	Las autoridades estatales correspondientes colaboran en tiempo y forma con las autoridades municipales en la emisión de los valores actualizados.
1.2 Difusión masiva de los apoyos, subsidios fiscales y exhortación al pago puntual.	Porcentaje de difusión del pago	$\left(\frac{\text{Campañas de difusión efectuadas}}{\text{Campañas de difusión programadas}}\right) * 100$	Trimestral Gestión Eficiencia	Registro de campañas efectuadas.	La ciudadanía responde favorablemente ante el programa de apoyos, subsidios fiscales omitidos por la autoridad municipal en los procesos de exhortación al pago.
1.3 Suscripción de los convenios con el gobierno estatal para el cobro de Ingresos municipales.	Porcentaje de convenios suscritos	$\left(\frac{\text{Convenios vigentes suscritos con el gobierno del Estado}}{\text{Convenios susceptibles de firmar con el gobierno del Estado}}\right) * 100$	Trimestral Gestión Eficiencia	Convenios firmados.	Las autoridades estatales correspondientes colaboran con la autoridad municipal en la celebración de Convenios de Colaboración.
1.4 Ampliación de horarios e instalación de cajas móviles en los meses de alta recaudación.	Tasa de variación de las horas trabajadas por trimestre	$\left(\frac{\text{Horas trabajadas en el trimestre actual}}{\text{Horas trabajadas del trimestre anterior}} - 1\right) * 100$	Trimestral Gestión Eficiencia	Registros administrativos.	Los ciudadanos responden favorablemente ante el esfuerzo de la autoridad hacendaria por servir en horarios ampliados.
2.1 Actualización de los padrones de cobro.	Tasa de variación en los registros trimestrales de los padrones	$\left(\frac{\text{Registros en los padrones del trimestre actual}}{\text{Registros en los padrones del trimestre anterior}} - 1\right) * 100$	Trimestral Gestión Eficiencia	Reporte emitido por el sistema de cobro local.	La normatividad hacendaria faculta y obliga al titular de la hacienda a la actualización permanente y continua de los padrones a favor del incremento de los ingresos municipales.



MUNICIPIO DE TEXCALTITLÁN


Sistema de Coordinación Hacendaria del Estado de México con sus Municipios
Manual para la Planeación, Programación y Presupuestación Municipal del Ejercicio Anual 2019

Presupuesto Basado en Resultados Municipal

PbRM-01e MATRIZ DE INDICADORES PARA RESULTADOS 2019, POR PROGRAMA PRESUPUESTARIO Y DEPENDENCIA GENERAL

Programa presupuestario: 01050202 Fortalecimiento de los Ingresos
Objetivo del programa presupuestario: Incluye acciones que permitan elevar la calidad, capacidad y equidad tributaria, con seguridad jurídica, transparencia y simplificación de trámites para el contribuyente, desarrollando un régimen fiscal que amplíe la base de contribuyentes e intensificando las acciones de control para el cumplimiento de las obligaciones tributarias que eviten la elusión y evasión fiscal.
Dependencia General: L00 TESORERIA
Pilar temático o Eje transversal: Eje transversal II: Gobierno Moderno, Capaz y Responsable
Tema de desarrollo: Finanzas públicas sanas

Table with 5 columns: Objetivo o resumen narrativo, Nombre, Fórmula, Frecuencia y Tipo, Medios de Verificación, Supuestos. It contains three rows of indicators related to tax collection and notification.



H. AYUNTAMIENTO CONSTITUCIONAL DE TEXCALTITLÁN, MÉXICO 2019 - 2021

TIPO DE MATRIZ:

INGRESOS MUNICIPALES

C. Beatriz Ezequiel Barón COORDINADORA DE INGRESOS

REVISÓ [Signature] Titular de [Signature]

H. AYUNTAMIENTO CONSTITUCIONAL DE TEXCALTITLÁN, MÉXICO 2019 - 2021

FECHA DE ELABORACION: 02/08/2019

Hoja: 15 de 74



MUNICIPIO DE TEXCALTITLAN

Sistema de Coordinación Hacendaria del Estado de México con sus Municipios  
Manual para la Planeación, Programación y Presupuestación Municipal del Ejercicio Anual 2019

Presupuesto Basado en Resultados Municipal

PbRM-01e MATRIZ DE INDICADORES PARA RESULTADOS 2019, POR PROGRAMA PRESUPUESTARIO Y DEPENDENCIA GENERAL

Programa presupuestario: 01050205 Planeación y presupuesto basado en resultados  
 Objetivo del programa presupuestario: Comprende el conjunto de actividades para la coordinación, participación, elaboración, actualización e instrumentación del Plan de Desarrollo Municipal y planes y programas que de él se deriven; asimismo incluye las actividades asociadas a la operación del Sistema de Coordinación Hacendaria del Estado de México; así como la definición de los mecanismos necesarios para facilitar el proceso de planeación, programación, presupuestación y evaluación de las dependencias y organismos municipales para en su caso; analizar, operar y emitir reportes sobre el Sistema de Evaluación del Desempeño municipal  
 Dependencia General: A00 PRESIDENCIA  
 Pilar temático o Eje transversal: Eje transversal II: Gobierno Moderno, Capaz y Responsable  
 Tema de desarrollo: Gestión para Resultados y evaluación del desempeño

Objetivo o resumen narrativo	Indicadores			Medios de Verificación	Supuestos
	Nombre	Fórmula	Frecuencia y Tipo		
<b>Fin</b>					
Contribuir a mejorar los procesos de planeación, programación, presupuestación y evaluación, mediante las evaluaciones al Plan de Desarrollo Municipal.	Tasa de variación de las evaluaciones efectuadas al Plan de Desarrollo Municipal	$(\text{Evaluaciones al Plan de Desarrollo Municipal efectuadas en el año actual} / \text{Evaluaciones al Plan de Desarrollo Municipal efectuadas en el año anterior}) \cdot 100$	Anual Estratégico Eficiencia	Informe de resultados.	N/A
<b>Propósito</b>					
El proyecto PBR presenta los indicadores estratégicos y de gestión para su revisión y redirección.	Tasa de variación de indicadores estratégicos y de gestión implementados en el año	$(\text{Número de indicadores estratégicos y de gestión implementados en año actual} / \text{Número de indicadores estratégicos y de gestión implementados en el año anterior}) \cdot 100$	Anual Estratégico Eficiencia	Reporte de proyectos presupuestados.	Las autoridades estatales facilitan la integración de la normatividad en materia de planeación para realizar los trabajos de integración del PBRM.
<b>Componentes</b>					
1. Matrices de indicadores de resultados implementadas por programas presupuestarios bajo la metodología del marco lógico (MML)	Porcentaje de matrices de indicadores de resultados bajo la MML adoptadas	$(\text{Matrices de indicadores por resultados adoptadas por el municipio} / \text{Matrices de indicadores por resultados aprobadas}) \cdot 100$	Semestral Gestión Eficiencia	Registros Administrativos.	Las autoridades estatales del ejecutivo y legislativo requieren de instrumentos unificados para estandarizar resultados a nivel municipal.
2. Orientaciones y asesorías brindadas en materia del Sistema de Evaluación del Desempeño Municipal.	Porcentaje de asesorías brindadas en materia del Sistema de Evaluación del Desempeño Municipal.	$(\text{Total de asesorías brindadas en materia del SED} / \text{Total de asesorías solicitadas en materia del SED}) \cdot 100$	Trimestral Gestión Eficiencia	Registros Administrativos.	Las dependencias generales y auxiliares del Municipio, acuden de manera oportuna a solicitar la asesoría en materia del Sistema de Evaluación del Desempeño Municipal.
3. Programa Anual de Evaluación (PAE) elaborado y publicado.	Porcentaje de cumplimiento en la elaboración y publicación del PAE.	$(\text{Elaboración y publicación del PAE} / \text{Documento programado a elaborar y publicar}) \cdot 100$	Trimestral Gestión Eficiencia	Registros Administrativos, Página de Internet	Las dependencias del ayuntamiento, están atentas a la publicación del PAE, para su oportuna atención.
<b>Actividades</b>					
1.1 Alineación del presupuesto con base en resultados en cumplimiento a lo establecido al Manual de Planeación, Programación y Presupuestación vigente.	Porcentaje de alineación de formatos de PBRM en cumplimiento al Manual de Planeación, programación y presupuestación	$(\text{Formatos PBRM requisitados en alineación al Manual de Planeación, programación y Presupuestación vigente} / \text{Total de formatos PBRM manejados por ayuntamiento}) \cdot 100$	Trimestral Gestión Eficiencia	Expedientes de Formatos PBRM del ayuntamiento	Las autoridades de otros órdenes de gobierno unifican los formatos de establecimiento y alineación del PBRM
2.1 Asesoría otorgada en materia de indicadores.	Porcentaje de asesorías en materia de indicadores de desempeño	$(\text{Asesorías en materia de indicadores} / \text{Total de asesorías brindadas en materia del SEDM}) \cdot 100$	Trimestral Gestión Eficiencia	Registros Administrativos	Las dependencias solicitan asesorías en materia de indicadores.
2.2 Asesoría otorgada en materia de evaluación.	Porcentaje de asesorías en materia de evaluaciones	$(\text{Asesorías en materia de evaluaciones} / \text{Total de asesorías brindadas en materia del SEDM}) \cdot 100$	Trimestral Gestión Eficiencia	Registros Administrativos	Las dependencias solicitan asesorías en materia de evaluaciones.
3.1 Evaluaciones señaladas en el Programa Anual de Evaluación.	Porcentaje de cumplimiento de las evaluaciones señaladas en el PAE	$(\text{Total de evaluaciones realizadas señaladas en el PAE} / \text{Total de evaluaciones señaladas en el PAE}) \cdot 100$	Trimestral Gestión Eficiencia	Registros Administrativos	Los sujetos evaluados señalados en el PAE, dan cumplimiento en la realización de las evaluaciones atendiendo lo señalado en el Marco normativo.



MUNICIPIO DE TEXCALTITLAN

Sistema de Coordinación Hacendaria del Estado de México con sus Municipios
Manual para la Planeación, Programación y Presupuestación Municipal del Ejercicio Anual 2019

Presupuesto Basado en Resultados Municipal

PbRM-01e MATRIZ DE INDICADORES PARA RESULTADOS 2019, POR PROGRAMA PRESUPUESTARIO Y DEPENDENCIA GENERAL

Programa presupuestario: 01050205 Planeación y presupuesto basado en resultados
Objetivo del programa presupuestario: Comprende el conjunto de actividades para la coordinación, participación, elaboración, actualización e instrumentación del Plan de Desarrollo Municipal y planes y programas que de él se deriven; asimismo incluye las actividades asociadas a la operación del Sistema de Coordinación Hacendaria del Estado de México; así como la definición de los mecanismos necesarios para facilitar el proceso de planeación, programación, presupuestación y evaluación de las dependencias y organismos municipales para en su caso; analizar, operar y emitir reportes sobre el Sistema de Evaluación del Desempeño municipal
Dependencia General: ADO PRESIDENCIA
Pilar temático o Eje transversal: Eje transversal II: Gobierno Moderno, Capaz y Responsable
Tema de desarrollo: Gestión para Resultados y evaluación del desempeño

Table with 4 columns: Objetivo o resumen narrativo, Indicadores (Nombre, Fórmula, Frecuencia y Tipo), Medios de Verificación, and Supuestos.

Handwritten signature and stamp of the author, including the text 'ELABORÓ' and 'Tributor de la OIPDS'.

Handwritten signature and stamp of the reviewer, including the text 'REVISÓ' and 'Tributor de la OIPDS'.

TIPO DE MATRIZ: OSFEM

Stamp of the Ayuntamiento Constitucional de Texcaltitlan, Mexico 2019-2021, Unidad de Información, Planeación, Programación y Evaluación Municipal.



MUNICIPIO DE TEXCALTITLAN

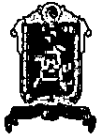
Manual para la Planeación, Programación y Presupuestación Municipal del Ejercicio Anual 2019

Presupuesto Basado en Resultados Municipal

PbRM-01e MATRIZ DE INDICADORES PARA RESULTADOS 2019, POR PROGRAMA PRESUPUESTARIO Y DEPENDENCIA GENERAL

Programa presupuestario: 01050206 Consolidación de la administración pública de resultados  
 Objetivo del programa presupuestario: Comprende el conjunto de actividades y herramientas para coadyuvar a que la actuación de los servidores públicos sea eficaz, eficiente y transparente, a fin de generar resultados con apego a los principios de legalidad, objetividad, profesionalismo, honradez, lealtad, imparcialidad, eficiencia, eficacia, equidad, transparencia, economía, integridad, que permitan la toma de decisiones sobre la aplicación de los recursos públicos con el objeto de mejorar la calidad del gasto público y la rendición de cuentas.  
 Dependencia General: D00 SECRETARIA DEL AYUNTAMIENTO  
 Pilar temático o Eje transversal: Eje transversal II: Gobierno Moderno, Capaz y Responsable  
 Tema de desarrollo: Gestión para Resultados y evaluación del desempeño.

Objetivo o resumen narrativo	Indicadores			Medios de Verificación	Supuestos
	Nombre	Fórmula	Frecuencia y Tipo		
<b>Fin</b>					
Contribuir al fortalecimiento de la administración pública municipal a través de controles administrativos que generen un adecuado ejercicio de los recursos públicos.	Tasa de variación del gasto corriente	$((\text{Gasto corriente del año actual} / \text{Gasto corriente del año anterior}) - 1) * 100$	Anual Estratégico Eficiencia	Estado comparativo de Egresos.	N/A
<b>Propósito</b>					
Las unidades administrativas municipales cumplen sus funciones mediante el ejercicio adecuado de los recursos públicos.	Porcentaje de avance en el gasto corriente ejercicio.	$(\text{Gasto corriente ejercido} / \text{Gasto corriente programado}) * 100$	Anual Estratégico Eficiencia	Estado comparativo de Egresos.	La normatividad en vigencia obliga a las autoridades municipales a la aplicación responsable, transparente y reglamentada de los recursos.
<b>Componentes</b>					
1. Sistema Integral de personal Instaurado	Tasa de variación de los servidores públicos municipales en funciones.	$((\text{Servidores públicos en funciones en el semestre actual} / \text{Servidores públicos en funciones en el semestre anterior}) - 1) * 100$	Semestral Gestión Eficiencia	Registros Administrativos.	La normatividad induce a las autoridades municipales a implantar controles administrativos en materia de derechos humanos.
2. Programa de Adquisiciones y distribución de bienes y servicios implementado.	Tasa de variación en el gasto por concepto de adquisiciones, bienes y servicios.	$((\text{Monto por concepto de adquisiciones} + \text{Monto por suministro de gasolina} + \text{Monto por pago de servicios consumidos del semestre actual} / \text{Monto por concepto de adquisiciones} + \text{Monto por suministro de gasolina} + \text{Monto por pago de servicios consumidos del semestre anterior}) - 1) * 100$	Semestral Gestión Eficiencia	Estado Comparativo de Egresos	La normatividad en materia de contratación y adquisiciones incluye obligatoriedad para los municipios.
3. Programa de preservación del patrimonio del ayuntamiento implementado	Tasa de variación en el registro de bienes patrimoniales.	$((\text{Suma del patrimonio registrado en el inventario municipal en el semestre actual} / \text{Suma del patrimonio registrado en el inventario municipal en el semestre anterior}) - 1) * 100$	Semestral Gestión Eficiencia	Inventarios actualizados	La normatividad en materia de control patrimonial incluye obligatoriedad para los municipios.
<b>Actividades</b>					
1.1 Detección y determinación de incidencias a los registros de puntualidad y asistencia.	Tasa de variación en las incidencias determinadas por concepto de los registros de puntualidad y asistencia	$((\text{Incidencias determinadas por concepto de los registros de puntualidad y asistencia en el mes actual} / \text{Incidencias determinadas por concepto de los registros de puntualidad y asistencia en el mes anterior}) - 1) * 100$	Mensual Gestión Eficiencia	Registros Administrativos.	La normatividad administrativa marca los controles de puntualidad y asistencia que debe seguir el ayuntamiento.
1.2 Actualización de los movimientos de altas y bajas de los servidores públicos.	Porcentaje de movimientos de personal.	$(\text{Movimientos de altas y bajas efectuados} / \text{Movimientos de altas y bajas en proceso}) * 100$	Semestral Gestión Eficiencia	Registros Administrativos	La normatividad administrativa en materia de recursos humanos marca el procedimiento de alta y baja para el personal.
2.1 Ejecución del Programa Anual de Adquisiciones.	Porcentaje en la ejecución del Programa Anual de Adquisiciones	$(\text{Monto por concepto de adquisiciones ejercido} / \text{Monto por concepto de adquisiciones programadas}) * 100$	Trimestral Gestión Eficiencia	Listas de asistencia de los servidores públicos coordinados.	La normatividad en materia de contratación marca el procedimiento para determinar la planeación de adquisiciones.



MUNICIPIO DE TEXCALTITLÁN

Sistema de Coordinación Hacendaria del Estado de México con sus Municipios  
Manual para la Planeación, Programación y Presupuestación Municipal del Ejercicio Anual 2019

Presupuesto Basado en Resultados Municipal

PbRM-01e MATRIZ DE INDICADORES PARA RESULTADOS 2019, POR PROGRAMA PRESUPUESTARIO Y DEPENDENCIA GENERAL

Programa presupuestario:

01050206 Consolidación de la administración pública de resultados

Objetivo del programa presupuestario:

Comprende el conjunto de actividades y herramientas para coadyuvar a que la actuación de los servidores públicos sea eficaz, eficiente y transparente, a fin de generar resultados con apego a los principios de legalidad, objetividad, profesionalismo, honradez, lealtad, imparcialidad, eficiencia, eficacia, equidad, transparencia, economía, integridad, que permiten la toma de decisiones sobre la aplicación de los recursos públicos con el objeto de mejorar la calidad del gasto público y la rendición de cuentas.

Dependencia General:

D00 SECRETARIA DEL AYUNTAMIENTO

Pilar temático o Eje transversal:

Eje transversal II: Gobierno Moderno, Capaz y Responsable

Tema de desarrollo:


Gestión para Resultados y evaluación del desempeño.

Objetivo o resumen narrativo	Indicadores			Medios de Verificación	Supuestos
	Nombre	Fórmula	Frecuencia y Tipo		
2.2 Distribución de insumos a las áreas administrativas para la prestación y otorgamiento de bienes y servicios.	Tasa de variación en la distribución de insumos a las áreas administrativas para la prestación y otorgamiento de bienes y servicios	(Erogaciones por concepto de insumos a las áreas administrativas para la prestación y otorgamiento de bienes y servicios en el trimestre actual/Erogaciones por concepto de insumos a las áreas administrativas para la prestación y otorgamiento de bienes y servicios en el trimestre anterior)-1)*100	Trimestral Gestión Eficiencia	Registros Administrativos	La normatividad en materia administrativa estandariza los procesos de control sobre los bienes y servicios contratados.
3.1 Integración del registro de bienes muebles e inmuebles.	Porcentaje de bienes muebles e inmuebles inventariados	(Bienes muebles e inmuebles registrados en el inventario del municipio/ Bienes muebles e inmuebles en proceso de registro en el inventario del municipio)*100	Trimestral Gestión Eficiencia	Inventario.	La normatividad en materia de control patrimonial establece los requerimientos para la correcta integración de bienes muebles e inmuebles.
3.2 Verificación física y control de inventarios	Porcentaje de verificación y control al inventario patrimonial municipal	(Verificaciones físicas al inventario patrimonial municipal realizadas/Verificaciones físicas al inventario patrimonial municipal programadas)*100	Trimestral Gestión Eficiencia	Reportes de Verificación	La normatividad administrativa obliga a la autoridad municipal al correcto cuidado de los bienes muebles e inmuebles a través de las revisiones físicas de inventario.

ELABORÓ

*Daniela Bastida Rodríguez*

SINDICO MUNICIPAL



Municipio de Texcaltitlán


AYUNTAMIENTO CONSTITUCIONAL DE TEXCALTITLÁN, MÉXICO 2019 - 2021

SINDICATURA

REVISÓ

*Rogmundo Flores Hernández*

TITULAR DE LA SECRETARÍA DE PLANEACIÓN, PROGRAMACIÓN, PRESUPUESTACIÓN, RENDICIÓN DE CUENTAS Y EVALUACIÓN



Municipio de Texcaltitlán

H. AYUNTAMIENTO CONSTITUCIONAL DE TEXCALTITLÁN, MÉXICO 2019 - 2021

SECRETARÍA DE PLANEACIÓN, PROGRAMACIÓN, PRESUPUESTACIÓN, RENDICIÓN DE CUENTAS Y EVALUACIÓN (H. PPE)



MUNICIPIO DE TEXCALTITLAN

Sistema de Coordinación Hacendaria del Estado de México con sus Municipios  
Manual para la Planeación, Programación y Presupuestación Municipal del Ejercicio Anual 2019

Presupuesto Basado en Resultados Municipal

PbRM-01e MATRIZ DE INDICADORES PARA RESULTADOS 2019, POR PROGRAMA PRESUPUESTARIO Y DEPENDENCIA GENERAL

Programa presupuestario: 01070101 Seguridad pública

Objetivo del programa presupuestario: Incluye los proyectos orientados a combatir la inseguridad pública con estricto apego a la ley para erradicar la impunidad y la corrupción, mediante la profesionalización de los cuerpos de seguridad, modificando los métodos de estudio para humanizarlos, dignificarlos y hacerlos más eficientes, aplicando sistemas de reclutamiento y selección confiable y riguroso proceso estandarizado de evaluación, así como promover la participación social en acciones preventivas del delito.

Dependencia General: Q00 SEGURIDAD PUBLICA Y TRANSITO

Pilar temático o Eje transversal: Pilar 4: Seguridad

Tema de desarrollo: Seguridad con visión ciudadana .

Objetivo o resumen narrativo	Indicadores			Medios de Verificación	Supuestos
	Nombre	Fórmula	Frecuencia y Tipo		
<b>Fin</b>					
Contribuir a mejorar la calidad de vida de las personas que han sido víctimas de un delito en su entorno colonia o comunidad, a través de la correcta operación del servicio de seguridad pública.	Porcentaje de Población segura.	(Personas que han sido víctimas de un delito en su entorno colonia o comunidad/Total de la población municipal) *100	Anual Estratégico Eficiencia	Registros administrativos de la comisión de delitos en el municipio.	El contexto sociocultural favorece el desarrollo de acciones en materia de seguridad pública.
<b>Propósito</b>					
La población del municipio cuenta con un servicio de seguridad pública confiable, eficiente y eficaz.	Variación porcentual en la incidencia delictiva en el municipio.	((Total de delitos del periodo del semestre actual/ Total de delitos del periodo del semestre anterior)-1) *100	Semestral Estratégico Eficiencia	Registros administrativos de la comisión de delitos en el municipio.	La población acude a denunciar los delitos de los que son objeto y participan con el gobierno en acciones de prevención.
<b>Componentes</b>					
1. Acciones en materia de seguridad y prevención del delito realizadas.	Porcentaje de acciones realizadas en materia de prevención del delito.	(Total de acciones en materia de prevención realizadas / Total de acciones en materia de prevención programadas a realizar) *100	Trimestral Estratégico Eficiencia	Registros administrativos de las acciones realizadas en materia de prevención del delito en el municipio.	La población participa y asiste a las acciones de prevención, apoyando las acciones de vigilancia.
2. Sistemas de información, comunicación y tecnología en operación para la prevención del delito operando.	Porcentaje de eficacia en la operación de los sistemas de comunicación, tecnología e información para la prevención del delito.	(Número de sistemas de información, comunicación y tecnología en funcionamiento óptimo / Total de sistemas de información, comunicación y tecnología en el municipio) *100	Trimestral Gestión Eficiencia	Reportes e informes de las diversas TIC's y su desempeño.	Las condiciones climatológicas y sociales permiten la correcta operación de los diferentes sistemas para la atención de la ciudadanía.
3. Elementos policíacos con formación profesional especializada capacitados.	Porcentaje de elementos policíacos capacitados.	(Número de policías capacitados / Total de elementos policíacos en el municipio) *100	Semestral Estratégico Eficiencia	Programas de capacitación. Listas de asistencia. Fotografías. Contenidos de la capacitación.	Los instructores que capacitan a los elementos de seguridad pública asisten a los cursos y actividades de capacitación.
4. Acciones de vinculación, participación, prevención y denuncia social realizadas, para la prevención del delito.	Promedio de personas participantes en acciones y eventos de prevención del delito.	(Total de asistentes en las acciones y eventos de prevención / Total de eventos y acciones de prevención)	Semestral Estratégico Eficiencia	Programas de capacitación. Listas de asistencia. Fotografías. Contenidos de la capacitación.	La población participa activamente en las acciones de reconstrucción de Tejido Social.
<b>Actividades</b>					
1.1 Realización de operativos de seguridad pública.	Porcentaje de efectividad en la implementación de operativos de seguridad.	(Operativos de seguridad que concluyeron con un aseguramiento / Operativos de seguridad realizados) *100	Trimestral Gestión Eficiencia	Registros administrativos sobre los operativos de seguridad.	La población se coordina con las autoridades policíacas.
1.2 Fortalecimiento del estado de la Fuerza Policial Efectiva.	Porcentaje del Estado de Fuerza Policial Efectiva.	((No. Total de Policías Operativas - No. de policías en periodo vacacional - No. de Bajas - No. de incapacitados - No. de Comisionados - No. de personal facultativo) / No. Total de Población) *1000 habitantes	Trimestral Gestión Eficiencia	Nómina, listas de asistencia, fatigas de servicio.	Los policías operativos realizan sus trámites administrativos en tiempo y forma.
1.3 Distribución operativa de la fuerza policial municipal.	Promedio de presencia policial por sector y turno.	(No. Total de Policías Operativas - No. de policías en periodo vacacional - No. de Bajas - No. de incapacitados - No. de Comisionados - No. de personal facultativo) / No. de Sectores o Cuadrantes/ No. De Turnos	Trimestral Gestión Eficiencia	Listas de asistencia y Fatigas de Servicio	Las condiciones sociales permiten la labor de los elementos de seguridad.
2.1 Equipamiento de patrullas con dispositivos de geolocalización.	Porcentaje de patrullas con GPS funcionando.	(No. de Patrullas con GPS funcionando / No. Total de Patrullas) *100	Trimestral Gestión Eficiencia	Reporte de Verificación del Sistema de Geolocalización.	Los dispositivos de geolocalización funcionan en todas las patrullas instaladas.
2.2 Colocación de equipamiento de cámaras de video en patrullas municipales.	Porcentaje de patrullas con cámaras de video funcionando.	(No. de Patrullas con Cámara de Video Operando / No. Total de Patrullas) *100	Trimestral Gestión Eficiencia	Reportes de Estado de Fuerza Vehicular, inventarios y resguardos.	Los elementos hacen un buen uso de las patrullas asignadas.



MUNICIPIO DE TEXCALTITLAN

Sistema de Coordinación Hacendaria del Estado de México con sus Municipios  
Manual para la Planeación, Programación y Presupuestación Municipal del Ejercicio Anual 2019

Presupuesto Basado en Resultados Municipal

PbRM-01e MATRIZ DE INDICADORES PARA RESULTADOS 2019, POR PROGRAMA PRESUPUESTARIO Y DEPENDENCIA GENERAL

Programa presupuestario:

01070101 Seguridad pública

Objetivo del programa presupuestario:

Incluye los proyectos orientados a combatir la inseguridad pública con estricto apego a la ley para erradicar la impunidad y la corrupción, mediante la profesionalización de los cuerpos de seguridad, modificando los métodos y programas de estudio para humanizarlos, dignificarlos y hacerlos más eficientes, aplicando sistemas de reclutamiento y selección confiable y riguroso proceso estandarizado de evaluación, así como promover la participación social en acciones preventivas del delito.

Dependencia General:

Q00 SEGURIDAD PUBLICA Y TRANSITO

Pilar temático o Eje transversal:

Pilar 4: Seguridad

Tema de desarrollo:

Seguridad con visión ciudadana .

Objetivo o resumen narrativo	Indicadores			Medios de Verificación	Supuestos
	Nombre	Fórmula	Frecuencia y Tipo		
2.3 Instalación estratégica de sistemas de videovigilancia en el municipio.	Porcentaje cámaras de video vigilancia en operación.	(No. de Cámaras de videovigilancia funcionando / No. Total de Cámaras de videovigilancia instaladas) *100	Trimestral Gestión Eficiencia	Reportes de Señal y Funcionamiento de cámaras por parte del Centro de Mando.	Las condiciones sociales, tecnológicas y climatológicas favorecen el óptimo funcionamiento de los equipos instalados.
2.4 Utilización de los sistemas de video vigilancia para la seguridad pública.	Promedio de eventos reportados por el sistema de videocámaras.	(No. de cámaras de videovigilancia con el menos un Evento reportado/No. Total de Cámaras de videovigilancia instaladas)	Trimestral Gestión Eficiencia	Reportes de monitoreo de cámaras de Videovigilancia y de los apoyos brindados de emergencia.	Las condiciones climatológicas y tecnológicas permiten el buen funcionamiento de los equipos.
2.5 Realización del análisis delictivo para la prevención y combate del delito.	Porcentaje de cumplimiento en la elaboración del análisis delictivo.	(Documento de análisis delictivos realizados /Documento de análisis delictivos programados) *100	Trimestral Gestión Eficiencia	Documento de análisis delictivo que contenga: Identificación de zonas o localidades con mayor incidencia de delitos, comportamiento de incidencia de delitos, actores delictivos; estrategias de prevención y combate, etc.	Existen las condiciones sociales y técnicas para llevar a cabo el análisis delictivo en el municipio.
2.6 Actualización integral del Atlas de incidencia delictiva municipal.	Porcentaje de actualización del Atlas de Incidencia Delictiva Municipal.	(Actualizaciones del Atlas de Incidencia Delictiva Municipal Realizadas / Actualización de Atlas de Riesgo Municipal Programadas) * 100	Trimestral Gestión Eficiencia	Documento de Actualización del Atlas de Incidencia Delictiva Municipal.	La población denuncia los actos delictivos para que las autoridades municipales actualicen el atlas de incidencia delictiva.
2.7 Generación de los informes policiales homologados de la Plataforma México.	Porcentaje de informes policíacos homologados generados.	(Informes Policiales Homologados realizados /Informes policíacos homologados programados) *100	Trimestral Gestión Eficiencia	Informes y Reportes integrados a la Plataforma México.	La plataforma México funciona adecuadamente para el ingreso de la información de manera oportuna.
3.1 Certificación única policial de elementos de seguridad municipal.	Porcentaje de elementos de seguridad con Certificado Único Policial .	(Elementos de seguridad con Certificado Único Policial /Total de elementos de seguridad en activo del municipio) *100	Semestral Gestión Eficiencia	Evaluación de Control de Confianza, Evaluación de Competencias Básicas o profesionales Evaluación de Desempeño Académico.	Los elementos de seguridad municipal cumplen y cubren los requisitos del Centro de control de confianza.
3.2 Aplicación de exámenes de control de confianza a los elementos policíacos municipales.	Porcentaje de elementos de seguridad con resultado aprobatorio del Centro de Control de Confianza .	(Elementos con exámenes aprobatorios y vigentes / Total de elementos del Estado de fuerza municipal) *100	Semestral Gestión Eficiencia	Certificado de aprobación emitido por el Centro de Control de Confianza.	Los elementos de seguridad municipal cumplen y cubren los requisitos del Centro de control de confianza.
3.3 Actualización y capacitación en materia del sistema de Justicia Penal a los elementos de seguridad municipal.	Porcentaje de elementos de seguridad capacitados en materia del Sistema de Justicia Penal.	(Elementos de seguridad capacitados en materia del Sistema de Justicia Penal / Total de elementos de seguridad en activo del municipio) *100	Semestral Gestión Eficiencia	Constancias de cursos, listas de asistencia, fotografías.	Los elementos muestran interés por seguir capacitándose en los temas de seguridad, asistiendo en tiempo y forma a sus jornadas de capacitación.
3.4 Aprobación del reglamento de la Comisión de Honor y Justicia por el Cabildo.	Porcentaje de eficacia en la elaboración y aprobación del Reglamento de La Comisión de Honor y Justicia.	(Reglamento de Honor y Justicia Aprobado/Reglamento de Honor y Justicia Programado) *100	Trimestral Gestión Eficiencia	Acta de Cabildo o Gaceta de Gobierno.	El contexto político permite el adecuado manejo de los acuerdos para la aprobación del Reglamento de la Comisión de Honor y Justicia.
3.5 Emisión de resoluciones y de los trabajos de la Comisión de Honor y Justicia.	Promedio de resoluciones emitidas por la Comisión de Honor y Justicia.	(Número de resoluciones realizadas sobre faltas graves en las que incurrieron elementos policíacos/ Total de sesiones de la Comisión de Honor y Justicia)	Trimestral Gestión Eficiencia	Acta de Instalación, Reuniones de trabajo de la Comisión, minutos y actas de sesiones.	El contexto político-administrativo permite el adecuado trabajo de la Comisión de Honor y Justicia en el cumplimiento de sus funciones.



MUNICIPIO DE TEXCALTITLAN

Sistema de Coordinación Hacendaria del Estado de México con sus Municipios
Manual para la Planeación, Programación y Presupuestación Municipal del Ejercicio Anual 2019
Presupuesto Basado en Resultados Municipal

PbRM-01e MATRIZ DE INDICADORES PARA RESULTADOS 2019, POR PROGRAMA PRESUPUESTARIO Y DEPENDENCIA GENERAL

Programa presupuestario:

01070101 Seguridad pública

Objetivo del programa presupuestario:

Incluye los proyectos orientados a combatir la inseguridad pública con estricto apego a la ley para erradicar la impunidad y la corrupción, mediante la profesionalización de los cuerpos de seguridad, modificando los métodos y programas de estudio para humanizarlos, dignificarlos y hacerlos más eficientes. aplicando sistemas de reclutamiento y selección confiable y riguroso proceso estandarizado de evaluación, así como promover la participación social en acciones preventivas del delito.

Dependencia General:

Q00 SEGURIDAD PUBLICA Y TRANSITO


Pilar temático o Eje transversal:

Pilar 4: Seguridad


Tema de desarrollo:

Seguridad con visión ciudadana .

Table with 6 columns: Objetivo o resumen narrativo, Nombre, Fórmula, Frecuencia y Tipo, Medios de Verificación, Supuestos. It contains three rows of indicators related to public safety and social prevention.



Handwritten signature and stamp of the Director of Public Security, including the text 'Municipio de Texcaltitlan' and 'AYUNTAMIENTO CONSTITUCIONAL DE TEXCALTITLAN, ESTADO DE MEXICO 2019-2021'.



Handwritten signature and stamp of the Director of the UPR, including the text 'REVISADO' and 'Trabajo de la UPR'.



MUNICIPIO DE TEXCALTITLAN

Sistema de Coordinación Hacendaria del Estado de México con sus Municipios  
Manual para la Planeación, Programación y Presupuestación Municipal del Ejercicio Anual 2019

Presupuesto Basado en Resultados Municipal

PbRM-01e MATRIZ DE INDICADORES PARA RESULTADOS 2019, POR PROGRAMA PRESUPUESTARIO Y DEPENDENCIA GENERAL

Programa presupuestario: 01070201 Protección civil  
 Objetivo del programa presupuestario: Engloba los proyectos que integran acciones dirigidas a la protección de la vida e integridad física de las personas, a través de la capacitación y organización de la sociedad, para evitar y reducir los daños por accidentes, siniestros, desastres y catástrofes y fomentar la cultura de autoprotección, prevención y solidaridad en las tareas de auxilio y recuperación entre la población, así como proteger la infraestructura urbana básica y el medio ambiente.  
 Dependencia General: Q00 SEGURIDAD PUBLICA Y TRANSITO  
 Pilar temático o Eje transversal: Pilar 3: Territorial  
 Tema de desarrollo: Riesgo y protección civil.

Objetivo o resumen narrativo	Indicadores			Medios de Verificación	Supuestos
	Nombre	Fórmula	Frecuencia y Tipo		
<b>Fin</b>					
Contribuir a salvaguardar la integridad física y patrimonial de la población ante la ocurrencia de fenómenos perturbadores.	Tasa de variación de emergencias atendidas.	$((\text{Número de Emergencias atendidas en el año actual} / \text{Número de Emergencias atendidas en el año anterior}) - 1) * 100$	Anual Estratégico Eficiencia	Registros administrativos de Protección Civil	N/A
<b>Propósito</b>					
La población municipal cuenta con un sistema de atención oportuna de emergencias en materia de protección civil para salvaguardar su integridad.	Tasa de variación de personas atendidas en materia de protección civil	$((\text{Total de personas atendidas en materia de protección civil en el año actual} / \text{Total de personas atendidas en materia de protección civil en el año anterior}) - 1) * 100$	Anual Estratégico Eficiencia	Bitácora y Partes de servicio.	La ciudadanía solicita los servicios de la Dirección de Protección Civil ante la ocurrencia de hechos perturbadores.
<b>Componentes</b>					
1. Medidas de prevención de accidentes implementadas en el territorio municipal.	Porcentaje de acciones de prevención de accidentes implementadas en territorio municipal	$(\text{Medidas de prevención de accidentes implementadas} / \text{Total de medidas programadas a implementar}) * 100$	Semestral Gestión Eficiencia	Valoraciones de riesgo, actas de verificación de medidas de seguridad en establecimientos industriales, comerciales y de servicios.	La Población acata las medidas de prevención de accidentes implementadas en territorio municipal y los establecimientos operan bajo las normas de seguridad vigentes, y se mantiene un monitoreo en edificaciones y zonas que representen un riesgo.
2. Población capacitada en materia de Protección Civil.	Porcentaje de población capacitada en materia de protección civil	$(\text{Población capacitada} / \text{Total de la población municipal}) * 100$	Semestral Gestión Eficiencia	Listas de asistencia, Evidencia fotográfica y partes de servicios.	La Ciudadanía solicita y acude puntual a la capacitación brindada por las autoridades municipales de Protección Civil.
3. Atención para la superación de los factores de riesgo ante la ocurrencia de hechos perturbadores.	Porcentaje de emergencias y desastres atendidos	$(\text{Emergencias atendidas ante la ocurrencia de hechos perturbadores} / \text{Emergencias reportadas ante la ocurrencia de hechos perturbadores}) * 100$	Semestral Gestión Eficiencia	Parte de Servicios, parte de novedades y evidencia fotográfica.	Los ciudadanos informan de manera oportuna las emergencias a los sistemas de protección civil.
4. Factores de riesgo actualizados.	Porcentaje en la actualización de los factores de riesgo.	$(\text{Factores de riesgo presentados} / \text{Total de factores de riesgo}) * 100$	Semestral Gestión Eficiencia	Atlas de riesgos por factores perturbadores.	Los ciudadanos conocen el Atlas de riesgos por factores perturbadores.
5. Reuniones del Consejo Municipal de Protección Civil celebradas.	Porcentaje en las reuniones del Consejo Municipal de Protección Civil	$(\text{Reuniones del Consejo Municipal de Protección Civil celebradas} / \text{Reuniones del Consejo Municipal de Protección Civil programadas}) * 100$	Semestral Gestión Eficiencia	Actas de acuerdos de las reuniones del Consejo Municipal de Protección Civil.	Los integrantes del Consejo Municipal de Protección Civil asisten a las sesiones convocadas.
<b>Actividades</b>					
1.1 Elaboración de los planes específicos de protección civil por factores de vulnerabilidad en las zonas de riesgo.	Porcentaje de elaboración de planes específicos de protección civil, por factores de vulnerabilidad en las zonas de riesgo.	$(\text{Planes específicos de protección civil realizados} / \text{Planes específicos de protección civil programados}) * 100$	Trimestral Gestión Eficiencia	Plan de protección civil por fenómenos perturbadores.	La población requiere de autoridades organizadas que actúen bajo protocolos establecidos previamente para garantizar su salvaguarda.
1.2 Verificación de medidas de seguridad en establecimientos comerciales, industriales y de servicios	Porcentaje de verificación de medidas de seguridad en establecimientos	$(\text{Verificación de medidas de seguridad en establecimientos realizadas} / \text{Verificación de seguridad en establecimientos solicitadas}) * 100$	Trimestral Gestión Eficiencia	Orden, acta de verificación y Dictamen.	Los establecimientos cumplen con las medidas de seguridad para su funcionamiento, garantizando la salvaguarda de la población y el medio ambiente.
1.3 Valoración de riesgos en edificios públicos y privados, así como en zonas con riesgo geológico.	Porcentaje de valoraciones de riesgo por factores de vulnerabilidad	$(\text{Valoración de riesgos emitidas} / \text{Valoración de riesgos solicitadas}) * 100$	Trimestral Gestión Eficiencia	Valoraciones de riesgos (dictámenes).	Los inmuebles públicos y privados, solicitan en tiempo y forma, el dictamen de riesgo por diversos factores de vulnerabilidad.



MUNICIPIO DE TEXCALTITLAN

Sistema de Coordinación Hacendaria del Estado de México con sus Municipios  
Manual para la Planeación, Programación y Presupuestación Municipal del Ejercicio Anual 2019

Presupuesto Basado en Resultados Municipal

PBRM-01e MATRIZ DE INDICADORES PARA RESULTADOS 2018, POR PROGRAMA PRESUPUESTARIO Y DEPENDENCIA GENERAL

Programa presupuestario: 01070201 Protección civil  
 Objetivo del programa presupuestario: Engloba los proyectos que integran acciones dirigidas a la protección de la vida e integridad física de las personas, a través de la capacitación y organización de la sociedad, para evitar y reducir los daños por accidentes, siniestros, desastres y catástrofes y fomentar la cultura de autoprotección, prevención y solidaridad en las tareas de auxilio y recuperación entre la población, así como proteger la infraestructura urbana básica y el medio ambiente.  
 Dependencia General: Q00 SEGURIDAD PUBLICA Y TRANSITO  
 Pilar temático o Eje transversal: Pilar 3: Territorial  
 Tema de desarrollo: Riesgo y protección civil .

Objetivo o resumen narrativo	Indicadores			Medios de Verificación	Supuestos
	Nombre	Fórmula	Frecuencia y Tipo		
1.4 Celebración de convenios para habilitar refugios temporales ante la ocurrencia de hechos catastróficos.	Porcentaje en la celebración de convenios para habilitar refugios temporales ante la ocurrencia de hechos catastróficos.	(Convenios suscritos para habilitar refugios temporales ante la ocurrencia de hechos catastróficos/Convenios gestionados para habilitar refugios temporales ante la ocurrencia de hechos catastróficos)*100	Trimestral Gestión Eficiencia	Convenios de concertación para habilitación de refugios temporales.	La ciudadanía e iniciativa privada coadyuvan con la autoridad municipal en facilitar los espacios para instalar refugios.
2.1 Curso de Inducción a la Protección Civil.	Porcentaje de Cursos de inducción a la protección civil.	(Cursos de inducción a la protección Civil impartidos / Cursos de inducción a la protección civil programados) * 100	Trimestral Gestión Eficiencia	Listas de asistencia, parte de servicios y fotografías	La ciudadanía adquiere conocimientos para saber cómo actuar ante la presencia de fenómenos perturbadores.
2.2 Promoción de la cultura de protección civil para evitar tirar basura en las calles.	Porcentaje en la promoción la cultura de protección civil.	(Eventos de promoción de la cultura de calles limpias realizados/Eventos de promoción de la cultura de calles limpias programados)*100	Trimestral Gestión Eficiencia	Promocionales de cultura ecológica, enfatizando las acciones para evitar tirar basura en las calles.	La ciudadanía colabora con la autoridad municipal evitando tirar basura en las calles lo que evita percances de inundaciones.
2.3 Curso de Prevención y combate de incendios.	Porcentaje de cursos de prevención y combate de incendios	(Cursos de prevención y combate de incendios impartidos / Cursos de prevención y combate de incendios programados) * 100	Trimestral Gestión Eficiencia	Listas de asistencia, parte de servicios y fotografías.	La ciudadanía está capacitada para prevenir riesgos físico-químicos.
2.4 Curso de Primeros auxilios.	Porcentaje de cursos de primeros auxilios.	(Cursos de primeros auxilios impartidos / cursos de primeros auxilios programados) * 100	Trimestral Gestión Eficiencia	Listas de asistencia, parte de servicios y fotografías	La ciudadanía se prepara para brindar atención primaria en caso de presentar alguna emergencia hasta la llegada de los cuerpos especializados de atención de emergencias.
2.5 Curso taller para evitar un niño quemado.	Porcentaje de cursos para evitar un niño quemado	(Cursos para evitar un niño quemado impartidos / Cursos para evitar un niño quemado programados) * 100	Trimestral Gestión Eficiencia	Listas de asistencia, parte de servicios y fotografías	La población infantil y padres de familia educan a capacitarse en materia de prevención de accidentes por quemaduras.
2.6 Curso taller Prevención de accidentes en la escuela y el hogar, dirigido a la población infantil	Porcentaje de cursos de prevención de accidentes en la escuela y el hogar	(Cursos impartidos / Cursos programados) * 100	Trimestral Gestión Eficiencia	Listas de asistencia, parte de servicios y fotografías	La población infantil participa activamente para capacitarse y evitar accidentes, que puedan afectar su integridad física
3.1 Monitoreo de fenómenos perturbadores que afecten a la ciudadanía.	Porcentaje de fenómenos perturbadores atendidos	(Fenómenos perturbadores atendidos/Fenómenos perturbadores presentados)*100	Trimestral Gestión Eficiencia	Reporte del estado actual que guardan los fenómenos perturbadores.	La ciudadanía requiere de autoridades que ofrezcan un permanente monitoreo a fenómenos perturbadores.
3.2 Atención de emergencias urbanas (bomberos) en el territorio municipal	Porcentaje de atención de emergencias urbanas	(Emergencias urbanas atendidas / emergencias urbanas reportadas) *100	Trimestral Gestión Eficiencia	Bitácora de servicios, parte de servicios	La autoridad Municipal atiende oportunamente las emergencias ocasionadas por fenómenos perturbadores de carácter natural y/o antropogénico.
3.3 Atención de emergencias prehospititarias en el territorio municipal.	Porcentaje de atención de emergencias prehospititarias.	(Emergencias prehospititarias atendidas / emergencias prehospititarias reportadas) *100	Trimestral Gestión Eficiencia	Bitácora de servicios, parte de servicios.	La autoridad Municipal atiende oportunamente las emergencias Prehospititarias por hechos de carácter natural y/o antropogénico hasta el traslado de pacientes a hospitales



MUNICIPIO DE TEXCALTITLAN

Sistema de Coordinación Hacendaria del Estado de México con sus Municipios
Manual para la Planeación, Programación y Presupuestación Municipal del Ejercicio Anual 2019

Presupuesto Basado en Resultados Municipal

PbRM-01e MATRIZ DE INDICADORES PARA RESULTADOS 2019, POR PROGRAMA PRESUPUESTARIO Y DEPENDENCIA GENERAL

Programa presupuestario: 01070201 Protección civil
Objetivo del programa presupuestario: Engloba los proyectos que integran acciones dirigidas a la protección de la vida e integridad física de las personas, a través de la capacitación y organización de la sociedad, para evitar y reducir los daños por accidentes, siniestros, desastres y catástrofes y fomentar la cultura de autoprotección, prevención y solidaridad en las tareas de auxilio y recuperación entre la población, así como proteger la infraestructura urbana básica y el medio ambiente.
Dependencia General: Q00 SEGURIDAD PUBLICA Y TRANSITO
Pilar temático o Eje transversal: Pilar 3: Territorial
Tema de desarrollo: Riesgo y protección civil.

Table with 6 columns: Objetivo o resumen narrativo, Nombre, Fórmula, Frecuencia y Tipo, Medios de Verificación, Supuestos. It contains 6 rows of indicators related to emergency response and risk management.


Handwritten signature of Daniel Meléndez Castañeda

ELABORÓ

Daniel Meléndez Castañeda
Coordinador de Protección Civil.

REVISÓ

Handwritten signature of Rogelio Flores Suarez
Trabajo de la UPAE



Municipio de Texcaltitlan
H. AYUNTAMIENTO CONSTITUCIONAL DE TEXCALTITLAN, MEXICO 2010 - 2021
Unidad de Planeación, Programación y Presupuestación



MUNICIPIO DE TEXCALTITLAN

Sistema de Coordinación Hacendaria del Estado de México con sus Municipios  
Manual para la Planeación, Programación y Presupuestación Municipal del Ejercicio Anual 2019

Presupuesto Basado en Resultados Municipal

PbRM-01e MATRIZ DE INDICADORES PARA RESULTADOS 2019, POR PROGRAMA PRESUPUESTARIO Y DEPENDENCIA GENERAL

Programa presupuestario: 01080101 Protección jurídica de las personas y sus bienes  
Objetivo del programa presupuestario: Conjunto de acciones para el fortalecimiento de la seguridad pública municipal, edificando una alianza entre los distintos órdenes de gobierno y la población, a fin de consolidar una cultura de legalidad que impacte en la prevención del delito.  
Dependencia General: D00 SECRETARIA DEL AYUNTAMIENTO  
Pilar temático o Eje transversal: Pilar 4: Seguridad  
Tema de desarrollo: Seguridad con visión ciudadana

Objetivo o resumen narrativo	Indicadores			Medios de Verificación	Supuestos
	Nombre	Fórmula	Frecuencia y Tipo		
<b>Fin</b>					
Contribuir al fortalecimiento de la certeza jurídica en los tres ámbitos de gobierno mediante convenios de colaboración.	Tasa de variación porcentual en la colaboración intergubernamental para ofrecer certeza jurídica.	((Convenios celebrados con los ámbitos federal y estatal para garantizar acciones que ofrezcan certeza jurídica en año actual/ Convenios celebrados con los ámbitos federal y estatal para garantizar acciones que ofrezcan certeza jurídica en año anterior)-1)*100	Anual Estratégico Eficiencia	Convenios de coordinación entre los tres órdenes de gobierno.	N/A
<b>Propósito</b>					
La población se beneficia de los actos de divulgación de los derechos y obligaciones jurídicas.	Tasa de variación porcentual en los derechos y obligaciones jurídicos difundidos a la población.	((Derechos y obligaciones jurídicos difundidos a la población en el año actual/Derechos y obligaciones jurídicos difundidos a la población en el año anterior)-1)*100	Anual Estratégico Eficiencia	Testimonios documentales de la difusión de los derechos y obligaciones jurídicas de la población.	La ciudadanía requiere de la puntual y certera divulgación de servicios jurídicos a su favor por parte de la autoridad municipal.
<b>Componentes</b>					
1. Asesoramientos jurídicos otorgados a la población.	Porcentaje en los asesoramientos jurídicos a la población.	(Asesorías jurídicas otorgadas a la población/Asesorías jurídicas programadas)*100	Semestral Gestión Eficiencia	Bitácoras de asistencia jurídica brindada a la población.	La ciudadanía requiere de servicios de asesoramiento jurídico y acude con la autoridad municipal.
2. Verificaciones realizadas del cabal cumplimiento del orden jurídico.	Porcentaje en la verificación del cabal cumplimiento del orden jurídico.	(Inspecciones realizadas al cumplimiento del marco normativo municipal/Inspecciones programadas al cumplimiento del marco normativo municipal)*100	Semestral Gestión Eficiencia	Reporte de los resultados de la verificación del cumplimiento del marco jurídico, normativo y procedimental.	La ciudadanía requiere de autoridades competentes que actúen en el cabal cumplimiento del orden jurídico.
3. Índice de cohecho disminuido	Porcentaje de disminución del cohecho.	(Cohechos atendidos/cohechos denunciados)*100	Semestral Gestión Eficiencia	Denuncias de cohecho en el ministerio público.	La ciudadanía requiere de la intervención jurídica de la autoridad municipal en situaciones de cohecho.
<b>Actividades</b>					
1.1 asistencia jurídica otorgada a la población fundamentada y motivada.	Porcentaje en la asistencia jurídica fundamentada y motivada brindada a la población.	(Asistencia jurídica fundamentada y motivada brindada a la población/Asistencia jurídica fundamentada y motivada programada a brindar a la población)*100	Trimestral Gestión Eficiencia	Bitácoras de asistencia jurídica brindada a la población.	La población demanda asistencia jurídica documentada cabalmente para el finiquito de sus asuntos legales.
1.2 Desarrollo conforme a derecho de los acompañamientos jurídicos a la población.	Porcentaje en los acompañamientos jurídicos a la población.	(Acompañamientos jurídicos a la población realizados/Acompañamientos jurídicos a la población solicitados)* 100	Trimestral Gestión Eficiencia	Expedientes de acompañamiento jurídico a la población.	La población requiere de la autoridad municipal el servicio de acompañamiento jurídico.
2.1 Capacitar a los servidores públicos dentro del marco de la legislación aplicable para evitar prácticas indebidas en el ejercicio del servicio público.	Porcentaje de la capacitación dentro del marco de la legislación aplicable para evitar prácticas indebidas en el ejercicio del servicio público.	(Eventos de capacitación realizados para evitar prácticas indebidas en el ejercicio del servicio público/Eventos de capacitación programados para evitar prácticas indebidas en el ejercicio del servicio público)*100	Trimestral Gestión Eficiencia	Listas de asistencia a los cursos de capacitación.	La población exige autoridades actualizadas y competentes para la prestación de servicios de asesoramiento y acompañamiento jurídico.
2.2 Desarrollo de dinámicas de sensibilización a los servidores públicos sobre las causas del incumplimiento de normas jurídicas.	Porcentaje de las dinámicas de sensibilización a los servidores públicos sobre las causas del incumplimiento de normas jurídicas.	(Dinámicas de sensibilización impartidas a los servidores públicos sobre las causas del incumplimiento de normas jurídicas/Dinámicas de sensibilización programadas a los servidores públicos sobre las causas del incumplimiento de normas jurídicas)*100	Trimestral Gestión Eficiencia	Listas de asistencia a las dinámicas de sensibilización.	Autoridades de otros órdenes de gobierno colaboran con la autoridad municipal en actividades de sensibilización sobre las causas por incumplimiento a las normas jurídicas.



Sistema de Coordinación Hacendaria del Estado de México con sus Municipios  
Manual para la Planeación, Programación y Presupuestación Municipal del Ejercicio Anual 2019


Presupuesto Basado en Resultados Municipal

MUNICIPIO DE TEXCALTITLAN

PbRM-01e MATRIZ DE INDICADORES PARA RESULTADOS 2019, POR PROGRAMA PRESUPUESTARIO Y DEPENDENCIA GENERAL

Programa presupuestario: 01080101 Protección jurídica de las personas y sus bienes  
Objetivo del programa presupuestario: Conjunto de acciones para el fortalecimiento de la seguridad pública municipal, odificando una alianza entre los distintos órdenes de gobierno y la población, a fin de consolidar una cultura de legalidad que impacte en la prevención del delito.  
Dependencia General: D00 SECRETARIA DEL AYUNTAMIENTO  
Pilar temático o Eje transversal: Pilar 4: Seguridad  
Tema de desarrollo: Seguridad con visión ciudadana

Objetivo o resumen narrativo	Indicadores			Medios de Verificación	Supuestos
	Nombre	Fórmula	Frecuencia y Tipo		
3.1 Promoción de la disminución de las quejas ante la comisión de hechos indebidos por parte de los servidores públicos.	Porcentaje de las quejas ante la comisión de hechos indebidos por parte de los servidores públicos.	(Quejas recibidas ante la comisión de hechos indebidos por parte de los servidores públicos/Quejas estimadas a recibir ante la comisión de hechos indebidos por parte de los servidores públicos)*100	Trimestral Gestión Eficiencia	Reportes de las quejas ante la comisión de hechos indebidos por parte de los servidores públicos.	La ciudadanía requiere de un espacio administrativo que le permita levantar quejas ante servidores públicos que cometieron hechos indebidos.
3.2 Incremento en la supervisión y el desempeño del servicio público de los servidores públicos.	Porcentaje en la supervisión en el desempeño del servicio público de los servidores públicos.	(Exámenes de desempeño de funciones efectuados a los servidores públicos/Exámenes de desempeño de funciones programados)*100	Trimestral Gestión Eficiencia	Reportes de las quejas ante la comisión de hechos indebidos por parte de los servidores públicos.	La contraloría del poder legislativo intercede de manera puntual en el seguimiento al actuar de las autoridades municipales.



ELABORÓ  
*[Firma]*  
Luisa Alicia Ramirez Gonzalez  
Oficial del Registro Civil

REVISÓ  
*[Firma]*  
Raymundo Flores  
Titular de la Junta

H. AYUNTAMIENTO CONSTITUCIONAL  
DE TEXCALTITLAN, MUNICIPIO DE TEXCALTITLAN  
Unidad de Planeación Municipal  
Presupuesto y Programación Municipal



MUNICIPIO DE TEXCALTITLÁN


Sistema de Coordinación Hacendaria del Estado de México con sus Municipios
Manual para la Planeación, Programación y Presupuestación Municipal del Ejercicio Anual 2019

Presupuesto Basado en Resultados Municipal

PbRM-01e MATRIZ DE INDICADORES PARA RESULTADOS 2018, POR PROGRAMA PRESUPUESTARIO Y DEPENDENCIA GENERAL

Programa presupuestario: 01080102 Modernización del catastro mexiquense
Objetivo del programa presupuestario: Engloba las acciones que se llevan a cabo en los procesos de registro de bienes inmuebles en el Estado de México, así como determinar extensión geográfica y valor catastral por demarcación que definan la imposición fiscal.
Dependencia General: L00 TESORERIA
Pilar temático o Eje transversal: Eje transversal II: Gobierno Moderno, Capaz y Responsable
Tema de desarrollo: Finanzas públicas sanas.

Table with 6 columns: Objetivo o resumen narrativo, Nombre, Fórmula, Frecuencia y Tipo, Medios de Verificación, Supuestos. It details indicators for land registration and cadastral modernization.



Handwritten signature and name of Yami Fuentes Pérez, Coordinador de Catastro.

Handwritten signature and name of Rogando Hernández, Titular de Trabajo.



MUNICIPIO DE TEXCALTITLAN

Sistema de Coordinación Hacendaria del Estado de México con sus Municipios  
Manual para la Planeación, Programación y Presupuestación Municipal del Ejercicio Anual 2019

Presupuesto Basado en Resultados Municipal

PbRM-01e MATRIZ DE INDICADORES PARA RESULTADOS 2019, POR PROGRAMA PRESUPUESTARIO Y DEPENDENCIA GENERAL

Programa presupuestario: 01030301 Comunicación pública y fortalecimiento informativo  
 Objetivo del programa presupuestario: Difundir los valores y principios de gobierno, promoviendo la cultura de la información transparente y corresponsable entre gobierno, medios y sectores sociales, con pleno respeto a la libertad de expresión y mantener informada a la sociedad sobre las acciones gubernamentales, convocando su participación en asuntos de interés público.  
 Dependencia General: A00 PRESIDENCIA  
 Pilar temático o Eje transversal: Eje transversal II: Gobierno Moderno, Capaz y Responsable  
 Tema de desarrollo: Comunicación y diálogo con la ciudadanía como elemento clave de gobernabilidad.

Objetivo o resumen narrativo	Indicadores			Medios de Verificación	Supuestos
	Nombre	Fórmula	Frecuencia y Tipo		
<b>Fin</b>					
Contribuir a la difusión de la información gubernamental en los medios de comunicación y sectores sociales, mediante la difusión de las acciones de gobierno.	Tasa de variación en las acciones de difusión de información gubernamental en los medios de comunicación	((Acciones de difusión de información gubernamental en los medios de comunicación realizados en el año actual/Acciones de difusión de la información gubernamental en los medios de comunicación efectuadas en el año anterior)-1)*100	Anual Estratégico Eficiencia	Sistemas de control de la información publicada en los medios de comunicación.	N/A
<b>Propósito</b>					
La comunicación pública y fortalecimiento informativo a los habitantes del municipio se realiza por los canales convencionales de información gubernamental.	Tasa de variación en los eventos para fortalecer la comunicación e información pública.	((Eventos para fortalecer la comunicación e información pública dirigida a los habitantes del municipio realizados en el año actual/Eventos para fortalecer la comunicación e información pública dirigida a los habitantes del municipio realizados en el año anterior)-1)*100	Anual Estratégico Eficiencia	Comparativo de los soportes informativos de comunicación pública.	La población requiere tener información oportuna del actuar de sus autoridades locales.
<b>Componentes</b>					
1. Planes y programas de acción gubernamental para instancias de gobierno y la sociedad difundidos.	Porcentaje de divulgación de planes y programas de acción gubernamental para instancias de gobierno y la sociedad.	(Planes y programas de acción gubernamental divulgados/Total de planes de acción gubernamental que maneja la administración municipal)*100	Semestral Gestión Eficiencia	Acuses de recibo de los planes y programas de acción gubernamental difundidos.	La ciudadanía espera conocer los planes y programas que aplicara la autoridad municipal.
2. Los resultados de los planes y programas de acción gubernamental para instancias de gobierno y la sociedad difundidos.	Porcentaje en los resultados de los planes y programas de acción gubernamental para instancias de gobierno y la sociedad.	(Resultados de la evaluación de los planes y programas de acción gubernamental por parte de sociedad organizada/Resultados esperados en la evaluación de los planes y programas de acción gubernamental por parte de la sociedad organizada)*100	Semestral Gestión Eficiencia	Resultados comparativos por mejorados de los planes y programas de acción gubernamental para instancias de gobierno de los dos últimos años.	La ciudadanía requiere informes sobre los resultados de los planes y programas implementados por la autoridad local.
<b>Actividades</b>					
1.1 Difusión del Plan de Desarrollo Municipal, a los sistemas de gobierno y la sociedad.	Porcentaje en la difusión del Plan de Desarrollo Municipal.	(Eventos celebrados para la difusión del cumplimiento del Plan de Desarrollo Municipal/Eventos programados para la difusión del cumplimiento del Plan de Desarrollo Municipal)*100	Trimestral Gestión Eficiencia	Acuses de recibo de los Planes de Desarrollo Municipal.	La población requiere de informes sobre el plan de desarrollo municipal.
1.2 Difusión del Informe de Gobierno, a los sistemas de gobierno y la sociedad.	Porcentaje en la difusión del Informe de Gobierno.	(Asistentes registrados en los eventos de difusión para dar a conocer el Informe de Gobierno/Asistencia esperada a recibir en los eventos de difusión para dar a conocer el Informe de Gobierno)*100	Trimestral Gestión Eficiencia	Acuses de recibo de los Informes de Gobierno.	La población responde favorablemente ante los actos de difusión e informe del actuar de la autoridad local.
2.1 Distribución de los boletines informativos, con las acciones de gobierno.	Porcentaje en el cumplimiento de la distribución de boletines informativos.	(Boletines informativos difundidos/boletines informativos programados para difusión)*100	Trimestral Gestión Eficiencia	Acuses de recibo de los boletines informativos.	La ciudadanía busca información impresa sobre las acciones de gobiernos.
2.2 Difusión de spots informativos, en los medios audiovisuales de comunicación masiva.	Porcentaje en la difusión de spots informativos.	(Spots informativos difundidos/Spots informativos para difusión programados)*100	Trimestral Gestión Eficiencia	Acuses de recibo de los spots informativos.	La ciudadanía busca información audiovisual sobre las acciones de gobiernos.
2.3 Los trámites y servicios digitales a la ciudadanía están contenidos en la plataforma WEB.	Porcentaje en los trámites y servicios digitales a la ciudadanía.	(Trámites y servicios digitales a la ciudadanía realizados/Trámites y servicios digitales a la ciudadanía programados)*100	Trimestral Gestión Eficiencia	Registros comparativos entre plataformas.	La ciudadanía requiere de un acercamiento a los trámites y servicios del ayuntamiento vía virtual.



MUNICIPIO DE TEXCALTITLÁN

Sistema de Coordinación Hacendaria del Estado de México con sus Municipios  
Manual para la Planeación, Programación y Presupuestación Municipal del Ejercicio Anual 2019

Presupuesto Basado en Resultados Municipal

PbrM-01e MATRIZ DE INDICADORES PARA RESULTADOS 2019, POR PROGRAMA PRESUPUESTARIO Y DEPENDENCIA GENERAL

Programa presupuestario: 01080301 Comunicación pública y fortalecimiento informativo  
 Objetivo del programa presupuestario: Difundir los valores y principios de gobierno, promoviendo la cultura de la información transparente y corresponsable entre gobierno, medios y sectores sociales, con pleno respeto a la libertad de expresión y mantener informada a la sociedad sobre las acciones gubernamentales, convocando su participación en asuntos de interés público.  
 Dependencia General: A00 PRESIDENCIA  
 Pilar temático o Eje transversal: Eje transversal II: Gobierno Moderno, Capaz y Responsable  
 Tema de desarrollo: Comunicación y diálogo con la ciudadanía como elemento clave de gobernabilidad.

Objetivo o resumen narrativo	Indicadores			Medios de Verificación	Supuestos
	Nombre	Fórmula	Frecuencia y Tipo		
2.4 Elaboración de diseños gráficos, con objetivos específicos de difusión.	Porcentaje en la elaboración de diseños gráficos, con objetivos específicos de difusión.	(Diseños gráficos realizados/Diseños gráficos programados)*100	Trimestral Gestión Eficiencia	Registros de diseños gráficos elaborados.	La ciudadanía requiere de medios de información con impacto visual.
2.5 Realización de conferencias de prensa en los diferentes medios de comunicación impresos y electrónicos.	Porcentaje en las conferencias de prensa en los diferentes medios de comunicación impresos y electrónicos.	(Conferencias de prensa realizadas/Conferencias de prensa programadas)*100	Trimestral Gestión Eficiencia	Soportes documentales y videos.	La ciudadanía responde favorablemente ante actos divulgatorios con los medios de información.



H. AYUNTAMIENTO CONSTITUCIONAL DE TEXCALTITLÁN, MÉXICO 2019 - 2021  
EDUCACIÓN, CULTURA, RECREACIÓN Y DESARROLLO DE LA JUVENTUD


ELABORÓ

*Luis*  
Prof. Jovany Galan Olvera

Director de Educación, Cultura Recreación y Desarrollo de la Juventud.

REVISÓ

*[Firma]*  
Titular de la



H. AYUNTAMIENTO CONSTITUCIONAL DE TEXCALTITLÁN, MÉXICO 2019 - 2021  
Programa de Información Pública  
Programa de Información Pública

FECHA DE ELABORACIÓN: 02/08/2019

TIPO DE MATRIZ: OSFEM



MUNICIPIO DE TEXCALTITLAN

PBRM-01a MATRIZ DE INDICADORES PARA RESULTADOS 2019, POR PROGRAMA PRESUPUESTARIO Y DEPENDENCIA GENERAL

Programa presupuestario: 01080401 Transparencia  
 Objetivo del programa presupuestario: Se refiere a la obligación que tiene el sector público en el ejercicio de sus atribuciones para generar un ambiente de confianza, seguridad y franqueza, de tal forma que se tenga informada a la ciudadanía sobre las responsabilidades, procedimientos, reglas, normas y demás información que se genera en el sector, en un marco de abierta participación social y escrutinio público; así como garantizar la protección de sus datos personales en posesión de los sujetos obligados.  
 Dependencia General: D00 SECRETARIA DEL AYUNTAMIENTO  
 Pilar temático o Eje transversal: Eje transversal II: Gobierno Moderno, Capaz y Responsable  
 Tema de desarrollo: Transparencia y rendición de cuentas

Objetivo o resumen narrativo	Indicadores			Medios de Verificación	Supuestos
	Nombre	Fórmula	Frecuencia y Tipo		
<b>Fin</b>					
Contribuir a garantizar la transparencia y el derecho al acceso a la información pública a través de la atención de las solicitudes de información realizadas al Municipio.	Tasa de variación de las solicitudes de transparencia.	$((\text{Solicitudes de transparencia presentadas en el año actual} / \text{Solicitudes de transparencia presentadas en año anterior}) - 1) * 100$	Anual Estratégico Eficiencia	Registros Administrativos	N/A
<b>Propósito</b>					
La ciudadanía tiene acceso a la información pública de oficio de todas las áreas que conforman el Ayuntamiento.	Porcentaje de atención a las solicitudes de transparencia y acceso a la información.	$(\text{Total de solicitudes atendidas} / \text{Total de solicitudes presentadas}) * 100$	Anual Estratégico Eficiencia	Registros Administrativos.	La ciudadanía solicita información del quehacer municipal.
<b>Componentes</b>					
1. Actualización de las fracciones comunes y específicas por parte de los servidores públicos habilitados SPH.	Porcentaje de cumplimiento de fracciones de la ley de Transparencia y Acceso a la Información.	$(\text{Total de fracciones actualizadas y publicadas} / \text{Total de fracciones señaladas en la Ley de Transparencia y Acceso a la Información}) * 100$	Semestral Estratégico Eficiencia	Registros administrativos	La sociedad exige el acceso a la información pública.
<b>Actividades</b>					
1.1 Capacitación a Servidores Públicos en Materia de transparencia, Acceso a la Información Pública y Protección de Datos Personales.	Porcentaje de personal capacitado en materia de transparencia y acceso a la información pública y protección de datos personales.	$(\text{Número de personas capacitadas} / \text{Número de personas programadas a ser capacitadas}) * 100$	Semestral Gestión Eficiencia	Registros Administrativos	La ciudadanía, así como el personal que labora en las dependencias del Ayuntamiento, asistente a las capacitaciones, con el propósito de fomentar la transparencia y la rendición de cuentas.
1.2 Seguimiento y evaluación del cumplimiento a las obligaciones de los SPH.	Porcentaje de seguimiento a los SPH en cumplimiento de sus obligaciones.	$(\text{Total de SPH que cumplen con sus obligaciones en materia de Transparencia y Acceso a la Información Pública y Protección de Datos Personales} / \text{total de SPH para el cumplimiento de sus obligaciones de transparencia, el acceso a la información pública y la protección de los datos personales}) * 100$	Trimestral Gestión Eficiencia	Registros Administrativos	Los ciudadanos exigen que los SPH cumplan con sus obligaciones.




AYUNTAMIENTO CONSTITUCIONAL  
DE TEXCALTITLAN, MÉXICO 2019 - 2021  
UNIDAD DE INFORMACIÓN, PLANEACIÓN,  
PROGRAMACIÓN Y EVALUACIÓN  
TIPO DE MATRIZ: OSFEM

ELABORÓ

Jesus Mendoza Montes  
Titular de Transparencia.

REVISÓ

Rogando Flores  
Titular de la Unidad de Información, Planeación, Programación y Evaluación



AYUNTAMIENTO CONSTITUCIONAL  
DE TEXCALTITLAN, MÉXICO 2019 - 2021  
UNIDAD DE INFORMACIÓN, PLANEACIÓN,  
PROGRAMACIÓN Y EVALUACIÓN



MUNICIPIO DE TEXCALTITLAN

Sistema de Coordinación Hacendaria del Estado de México con sus Municipios  
Manual para la Planeación, Programación y Presupuestación Municipal del Ejercicio Anual 2019

Presupuesto Basado en Resultados Municipal

PBRM-01e MATRIZ DE INDICADORES PARA RESULTADOS 2019, POR PROGRAMA PRESUPUESTARIO Y DEPENDENCIA GENERAL

Programa presupuestario: 01080501 Gobierno electrónico  
Objetivo del programa presupuestario: Engloba todas las actividades o servicios que las administraciones municipales otorgan a la población a través de tecnologías de información, mejorando la eficiencia y eficacia en los procesos facilitando la operación y distribución de información que se brinda a la población.  
Dependencia General: F00 DESARROLLO URBANO Y OBRAS PUBLICAS  
Pilar temático o Eje transversal: Eje transversal III: Tecnología y Coordinación para el Buen Gobierno  
Toma de desarrollo: Municipio moderno en tecnologías de información y comunicaciones

Objetivo o resumen narrativo	Indicadores			Medios de Verificación	Supuestos
	Nombre	Fórmula	Frecuencia y Tipo		
<b>Fin</b>					
Contribuir a eficientar la gestión y administración gubernamental a través de la actualización de TIC's que contribuyan al impulso de un gobierno electrónico.	Tasa de variación en el número de TIC's adquiridas.	$(TICs \text{ adquiridas en el año actual} / TICs \text{ adquiridas el año anterior}) * 100$	Anual Estratégico Eficiencia	Bases de Licitación, Registros de Inventarios actualizados.	N/A
<b>Propósito</b>					
Los servidores públicos municipales cuentan TICs que mejoran la operación y distribución de la información brindada a la ciudadanía y la prestación de servicios públicos electrónicos.	Porcentaje de avance en la prestación de Servicios Electrónicos	$(\text{Total de trámites municipales en línea} / \text{Total de trámites municipales por subir a la web}) * 100$	Anual Estratégico Eficiencia	Vigencia del dominio electrónico Funcionamiento de la herramienta vía remota	El servidor informático donde es alojado el sitio mantiene la transferencia de datos los 365 días del año
<b>Componentes</b>					
1. Procedimientos simplificados para la prestación de servicios electrónicos instaurados.	Porcentaje de avance en la mejora procedimental	$(\text{Total de procedimientos simplificados enfocados a la prestación de servicios electrónicos} / \text{Total de procedimientos identificados de prestación de servicios electrónicos}) * 100$	Semestral Gestión Eficiencia	Manual interno de procedimientos.	La mejora regulatoria llevada a cabo se efectúa conforme a los programas de trabajo planteados.
2. Documentos emitidos vía electrónica con certeza jurídica y validez oficial.	Porcentaje de avance en la digitalización documental.	$(\text{Avance por unidad administrativa en la digitalización documental} / \text{Avance programado en digitalización documental por unidad administrativa}) * 100$	Trimestral Gestión Eficiencia	Verificación física en base de datos. Reporto de la base de datos	Los registros administrativos están en buen estado. Se cuenta con el hardware y software necesarios para la actividad de digitalización
3. Campañas de actualización y capacitación impartidas a servidores públicos sobre e-gobierno.	Porcentaje de cursos de capacitación sobre e-gobierno.	$(\text{Cursos impartidos} / \text{Cursos programados}) * 100$	Trimestral Gestión Eficiencia	Lista de existencias de cursos sobre e-gobierno realizados.	Se cuenta con equipos de cómputo funcional y actualizado para la impartición de los cursos.
<b>Actividades</b>					
1.1 Elaboración de un catálogo de trámites y servicios por unidad administrativa municipal.	Porcentaje de avance en la integración de la Catalogación de tramitología.	$(\text{Trámites incorporados al programa de e-gobierno} / \text{Total de trámites seleccionados para el programa e-gobierno}) * 100$	Mensual Gestión Eficiencia	Listado por unidad administrativa Reporto de avance	Las unidades administrativas municipales cumplen en tiempo y en forma con la programación acordada.
1.2 Readequación del procedimiento presencial hacia procedimientos remotos.	Porcentaje de Avance en la Readequación procedimental.	$(\text{Procedimientos readequados} / \text{Procedimientos programados}) * 100$	Mensual Gestión Eficiencia	Manual de procedimientos Procedimiento modificado	Las unidades administrativas municipales cumplen en tiempo y en forma con la programación acordada.
1.3 Elaboración del vínculo habilitado para servicios electrónicos en el sitio web municipal.	Porcentaje de avance en la Programación Informática.	$(\text{Meses de avance en programación} / \text{Total de meses previstos para programar}) * 100$	Mensual Gestión Eficiencia	Disco con el avance del lenguaje de programación.	El área informática municipal o la empresa contratada para la programación cumple con el programa acordado.
1.4 Establecimiento de convenios con otros órdenes de gobierno e instituciones financieras para el establecimiento de recepción de pagos de los trámites electrónicos	Porcentaje de convenios para la recepción de pagos electrónicos	$(\text{Convenios firmados para la recepción de pagos electrónicos} / \text{Convenios gestionados para la recepción de pagos electrónicos}) * 100$	Mensual Gestión Eficiencia	Documentación generada para el establecimiento del convenio.	Las autoridades municipales suscriben convenios para el establecimiento de recepción de pagos en forma electrónica.
2.1 Elaboración de un sistema de digitalización.	Porcentaje de avance en la Programación Informática	$(\text{Meses de avance en programación} / \text{Total de meses previstos para programar}) * 100$	Mensual Gestión Eficiencia	Disco con el avance en el cronograma de programación.	El área de informática o la empresa contratada para la programación cumple con el programa acordado.
2.2 Digitalización de documentación oficial por unidad administrativa	Porcentaje de avance en la Digitalización acordada	$(\text{Total de documentos digitalizados} / \text{Documentación programada para digitalizar}) * 100$	Mensual Gestión Eficiencia	Reporte emitido por las bases de datos.	Las unidades administrativas municipales cumplen en tiempo y en forma con la programación acordada.



MUNICIPIO DE TEXCALTITLÁN

Sistema de Coordinación Hacendaria del Estado de México con sus Municipios  
Manual para la Planeación, Programación y Presupuestación Municipal del Ejercicio Anual 2019

Presupuesto Basado en Resultados Municipal

PbrM-01e MATRIZ DE INDICADORES PARA RESULTADOS 2019, POR PROGRAMA PRESUPUESTARIO Y DEPENDENCIA GENERAL

Programa presupuestario: 01080501 Gobierno electrónico


Objetivo del programa presupuestario: Engloba todas las actividades o servicios que las administraciones municipales otorgan a la población a través de tecnologías de información, mejorando la eficiencia y eficacia en los procesos facilitando la operación y distribución de información que se brinda a la población.

Dependencia General: F00 DESARROLLO URBANO Y OBRAS PUBLICAS

Pilar temático o Eje transversal: Eje transversal III: Tecnología y Coordinación para el Buen Gobierno

Tema de desarrollo: Municipio moderno en tecnologías de información y comunicaciones

Objetivo o resumen narrativo	Indicadores			Medios de Verificación	Supuestos
	Nombre	Fórmula	Frecuencia y Tipo		
3.1 Elaboración de un programa de capacitación a los servidores públicos municipales sobre e-gobierno.	Porcentaje en el cumplimiento del Programa de capacitación	$(\text{Cursos Impartidos} / \text{Cursos programados}) * 100$	Mensual Gestión Eficiencia	Calendarización del programa de capacitación	Expertos en la materia de e-gobierno acceden a la impartición de los cursos programados.
3.2 Impartición de capacitación sobre TICs a los servidores públicos	Porcentaje de Servidores capacitados.	$(\text{Servidores públicos capacitados} / \text{Servidores públicos programados para ser capacitados}) * 100$	Mensual Gestión Eficiencia	Listas de asistencias	Los servidores públicos muestran disponibilidad en la impartición de cursos.




H. AYUNTAMIENTO CONSTITUCIONAL DE TEXCALTITLÁN, MÉXICO 2019-2021  
**OBRAS PUBLICAS**

Dir. Obras Publicas y D. Urbano.

ELABORÓ

Ricardo Solórzano B.



REVISÓ

Regencia Hacia el Bienestar  
Trabajo de la Administración Municipal

H. AYUNTAMIENTO CONSTITUCIONAL DE TEXCALTITLÁN, MÉXICO 2019-2021  
Unidad de Información, Planeación, Programación y Presupuestación Municipal

FECHA DE ELABORACION: 02/08/2019

Hoja: 33 de 74



MUNICIPIO DE TEXCALTITLAN

Sistema de Coordinación Hacendaria del Estado de México con sus Municipios  
Manual para la Planeación, Programación y Presupuestación Municipal del Ejercicio Anual 2019

Presupuesto Basado en Resultados Municipal

PbRM-01e MATRIZ DE INDICADORES PARA RESULTADOS 2019, POR PROGRAMA PRI: SUPUESTARIO Y DEPENDENCIA GENERAL

Programa presupuestario: 02010101 Gestión integral de residuos sólidos  
Objetivo del programa presupuestario: Conjunto articulado e interrelacionado de acciones, para el manejo integral de residuos sólidos, desde su generación hasta la disposición final, a fin de lograr beneficios ambientales, la optimización económica de su manejo y la aceptación social para la separación de los mismos, proporcionando una mejor calidad de vida de la población.  
Dependencia General: F00 DESARROLLO URBANO Y OBRAS PUBLICAS  
Pilar temático o Eje transversal: Pilar 3: Territorial  
Tema de desarrollo: Acción por el clima

Objetivo o resumen narrativo	Indicadores			Medios de Verificación	Supuestos
	Nombre	Fórmula	Frecuencia y Tipo		
<b>Fin</b>					
Contribuir a la difusión del cumplimiento de las políticas públicas ambientales mediante el control de los residuos sólidos.	Tasa de variación en el cumplimiento de la difusión de las políticas públicas ambientales.	((Difusión del cumplimiento de las políticas públicas ambientales del año actual/difusión del cumplimiento de las políticas públicas ambientales del año anterior-1)*100	Anual Estratégico Eficiencia	Boletines, trípticos, campañas, videos y demás medios audiovisuales.	N/A
<b>Propósito</b>					
La población municipal es beneficiada con la mejora de su entorno y medio ambiente con el servicio de recolección permanente de los desechos sólidos.	Tasa de variación de la población beneficiada con el servicio de recolección de desechos sólidos.	((Población beneficiada con el servicio de recolección de desechos sólidos en el año actual/Población beneficiada con el servicio de recolección de desechos sólidos en el año anterior-1)*100	Anual Estratégico Eficiencia	Población por comunidad o colonia. INEGI Viviendas por comunidad o colonia. INEGI	La población requiere que la autoridad municipal mejore el medio ambiente local.
<b>Componentes</b>					
1. Programación de la recolección de residuos sólidos urbanos realizada.	Porcentaje de las faenas para recolección	(Faenas para la recolección de residuos sólidos urbanos realizadas/Faenas programadas para la recolección de residuos sólidos urbanos)*100	Semestral Gestión Eficiencia	Programas para la recolección de residuos sólidos urbanos.	La ciudadanía apoya a la autoridad municipal en las faenas de recolección de residuos sólidos.
2. Transferencia de residuos sólidos urbanos realizada.	Porcentaje en la transferencia de residuos sólidos urbanos.	(Kilogramos de desechos sólidos urbanos trasladados al tiradero municipal/Kilogramos estimados a trasladar al tiradero municipal)*100	Semestral Gestión Eficiencia	Boletas de control de la transferencia de residuos sólidos urbanos.	La ciudadanía colabora con la autoridad municipal disminuyendo la generación de residuos sólidos.
3. Barridos de espacios públicos realizados.	Porcentaje en los barridos de espacios públicos	(Espacios públicos que reciben el servicio de limpia a través de barridos/Espacios públicos que requieren el servicio de limpia a través de barridos)*100	Semestral Gestión Eficiencia	Programas para el barrido de espacios públicos.	Los ciudadanos exigen espacios públicos limpios y libres de residuos sólidos.
4. Gestión de recursos para la renovación del equipo de recolección de desechos sólidos urbanos realizada.	Porcentaje en la gestión de recursos para la renovación del equipo de recolección de desechos sólidos urbanos municipales.	(Equipo de recolección de desechos sólidos urbanos municipales renovados/Total de equipo de recolección de desechos sólidos urbanos municipales)*100	Semestral Gestión Eficiencia	Solicitud de recursos para la renovación del equipo de recolección de residuos sólidos.	Las necesidades de la población en materia de recolección de servicios sólidos invitan a la autoridad municipal a gestionar recursos que puedan cubrir la demanda social.
<b>Actividades</b>					
1.1 Mapeo de las rutas de recolección de residuos sólidos urbanos municipales.	Porcentaje en las rutas de recolección de desechos sólidos urbanos municipales.	(Número de rutas de recolección de desechos sólidos realizadas/Número de rutas de recolección de desechos sólidos trazadas)*100	Mensual Gestión Eficiencia	Mapas de las rutas de recolección de residuos sólidos.	La ciudadanía exige ampliación de la cobertura del servicio de recolección de residuos sólidos.
1.2 Recolección de desechos sólidos urbanos municipales.	Promedio Per cápita de desechos sólidos generados.	(Kilogramos de residuos sólidos recolectados/Total de la población atendida por el servicio de recolección)	Mensual Gestión Eficiencia	Boletas de control de entradas de los residuos sólidos urbanos a los sitios de disposición final.	La población colabora de forma ordenada con la autoridad municipal en la recolección de desechos sólidos.
2.1 Recepción de los residuos sólidos urbanos municipales.	Porcentaje en la recepción de los residuos sólidos urbanos municipales.	(Kilogramos de residuos sólidos urbanos municipales recibidos/Kilogramos de residuos sólidos urbanos municipales estimados)*100	Mensual Gestión Eficiencia	Boletas de control de entradas de los residuos sólidos urbanos a los sitios de disposición final.	La ciudadanía exige que la autoridad local cuente con un espacio de disposición de desechos sólidos.
2.2 Recuperación de los residuos sólidos urbanos municipales para reciclaje.	Porcentaje en la recuperación de los residuos sólidos urbanos municipales para reciclaje.	(Kilogramos de residuos sólidos para reciclaje recibidos/Kilogramos de residuos sólidos para reciclaje programados)*100	Mensual Gestión Eficiencia	Volumen documentados de los residuos sólidos municipales recuperados para reciclaje.	La ciudadanía exige que la autoridad local cuente con un espacio de disposición de residuos sólidos aptos para reciclaje.



MUNICIPIO DE TEXCALTITLÁN


Sistema de Coordinación Hacendaria del Estado de México con sus Municipios
Manual para la Planeación, Programación y Presupuestación Municipal del Ejercicio Anual 2019

Presupuesto Basado en Resultados Municipal

PbRM-01e MATRIZ DE INDICADORES PARA RESULTADOS 2019, POR PROGRAMA PRESUPUESTARIO Y DEPENDENCIA GENERAL

Programa presupuestario: 02010101 Gestión integral de residuos sólidos
Objetivo del programa presupuestario: Conjunto articulado e interrelacionado de acciones, para el manejo integral de residuos sólidos, desde su generación hasta la disposición final, a fin de lograr beneficios ambientales, la optimización económica de su manejo y la aceptación social para la separación de los mismos, proporcionando una mejor calidad de vida de la población.
Dependencia General: F00 DESARROLLO URBANO Y OBRAS PUBLICAS
Pilar temático o Eje transversal: Pilar 3: Territorial
Tema de desarrollo: Acción por el clima


Table with 6 columns: Objetivo o resumen narrativo, Nombre, Fórmula, Frecuencia y Tipo, Medios de Verificación, Supuestos. It contains 5 rows of indicators related to public space cleaning and waste management.



H AYUNTAMIENTO CONSTITUCIONAL DE TEXCALTITLÁN MÉXICO 2019 - 2021
TIPO DE MATRIZ: OBRAS PUBLICAS OSFEM

Dir. Obras Publicas y D. Urbano

ELABORÓ Ricardo Jiménez B.



REVISÓ Rogando Flores Alvarez Titular de la DPAE
FECHA DE ELABORACIÓN: 02/08/2019



MUNICIPIO DE TEXCALTITLAN

Sistema de Coordinación Hacendaria del Estado de México con sus Municipios  
Manual para la Planeación, Programación y Presupuestación Municipal del Ejercicio Anual 2019

Presupuesto Basado en Resultados Municipal

PBRM-01e MATRIZ DE INDICADORES PARA RESULTADOS 2019, POR PROGRAMA PRESUPUESTARIO Y DEPENDENCIA GENERAL

Programa presupuestario: 02010301 Manejo de aguas residuales, drenaje y alcantarillado  
 Objetivo del programa presupuestario: Considera el conjunto de procedimientos que se llevan a cabo para el tratamiento de aguas residuales y saneamiento de redes de drenaje y alcantarillado, manteniendo en condiciones adecuadas la infraestructura para proporcionar una mejor calidad de vida a la población.  
 Dependencia General: F00 DESARROLLO URBANO Y OBRAS PUBLICAS  
 Pilar temático o Eje transversal: Pilar 3: Territorial  
 Tema de desarrollo: Manejo sustentable y distribución del agua

Objetivo o resumen narrativo	Indicadores			Medios de Verificación	Supuestos
	Nombre	Fórmula	Frecuencia y Tipo		
<b>Fin</b>					
Contribuir al fomento de la cultura de descontaminación de las aguas residuales mediante la estricta aplicación de las normas de conservación en la materia.	Tasa de variación en el fomento a la cultura de descontaminación de las aguas residuales.	$((\text{Fomento de la cultura de descontaminación de las aguas residuales en el año actual} / \text{Fomento de la cultura de descontaminación de las aguas residuales en el año anterior}) - 1) * 100$	Anual Estratégico Eficiencia	Aplicación de apercibimientos, sanciones y medidas coercitivas a violadores de las normas aplicables en la materia.	NA
<b>Propósito</b>					
Los niveles de contaminación de las aguas residuales del municipio se abaten con su tratamiento en efluentes y redes de drenaje y alcantarillado.	Tasa de variación en los resultados obtenidos de los estudios de laboratorio sobre los niveles aceptables de contaminación.	$((\text{Resultados de los estudios de laboratorio sobre los niveles aceptables de la contaminación de las aguas residuales en el año actual} / \text{Resultados de los estudios de laboratorio sobre los niveles aceptables de la contaminación de las aguas residuales en el año anterior}) - 1) * 100$	Anual Estratégico Eficiencia	Resultados comparativos de los estudios de laboratorio sobre los niveles aceptables de la contaminación de las aguas residuales.	La ciudadanía exige de estándares óptimos en la calidad del agua servida a asentamientos humanos.
<b>Componentes</b>					
1. Infraestructura para el tratamiento de aguas residuales construida.	Porcentaje en los niveles de infraestructura para el tratamiento de aguas residuales.	$(\text{Infraestructura para el tratamiento de aguas residuales construida} / \text{Infraestructura para el tratamiento de aguas residuales programada}) * 100$	Semestral Gestión Eficiencia	Plan de desarrollo municipal.	La demanda ciudadana para el servicio de agua invita a la autoridad local a contar con infraestructura de tratamiento de aguas residuales.
2. Aguas residuales tratadas para cumplir con los parámetros de contaminantes dispuestos en la NOM 102.	Porcentaje del nivel de aguas residuales tratadas.	$(\text{Metros cúbicos de aguas tratadas en el semestre actual} / \text{Metros cúbicos de aguas vertidas}) * 100$	Semestral Gestión Eficiencia	Informe trimestral sobre los tratamientos de las aguas residuales.	La ciudadanía asume la confianza a la autoridad local en la calidad de tratamiento del agua.
3. Mantenimiento aplicado a la infraestructura para el tratamiento de aguas residuales para su eficaz funcionamiento.	Porcentaje en el mantenimiento de la infraestructura para el tratamiento de aguas residuales.	$(\text{Mantenimiento de la infraestructura para el tratamiento de aguas residuales realizado} / \text{Mantenimiento de la infraestructura para el tratamiento de aguas residuales programado}) * 100$	Semestral Gestión Eficiencia	Informes sobre los trabajos de mantenimiento a la infraestructura para el tratamiento de las de las aguas residuales.	La calidad en el agua tratada implica el continuo mantenimiento a la infraestructura de tratamiento.
<b>Actividades</b>					
1.1 Diseño del proyecto para la construcción de la infraestructura para el tratamiento de aguas residuales.	Porcentaje en el diseño del proyecto para la construcción de la infraestructura para el tratamiento de aguas residuales.	$(\text{Diseño del proyecto para la construcción de la infraestructura para el tratamiento de aguas residuales realizados} / \text{Diseño del proyecto para la construcción de la infraestructura para el tratamiento de aguas residuales programados}) * 100$	Trimestral Gestión Eficiencia	Informes anuales sobre el diseño de proyectos para construcción de la infraestructura para el tratamiento de las de las aguas residuales.	La normatividad responsabiliza a la autoridad local a contar con proyectos de infraestructura para el tratamiento de aguas residuales.
1.2 Elaboración del presupuesto para la construcción de la infraestructura para el tratamiento de aguas residuales.	Porcentaje en la elaboración de los presupuestos para la construcción de la infraestructura para el tratamiento de aguas residuales.	$(\text{Presupuestos para la construcción de la infraestructura para el tratamiento de aguas residuales realizados} / \text{Presupuestos para la construcción de la infraestructura para el tratamiento de aguas residuales programados}) * 100$	Trimestral Gestión Eficiencia	Presupuestos comparativos entre los programados y realizados en el año de estudio para construcción de la infraestructura para el tratamiento de las de las aguas residuales.	La normatividad conduce al ayuntamiento a contar con suficiencia presupuestal para la construcción de infraestructura de tratamiento de aguas residuales.
1.3 Licitación de los proyectos para la construcción de la infraestructura para el tratamiento de aguas residuales.	Porcentaje en la licitación de los proyectos para la construcción de la infraestructura para el tratamiento de aguas residuales.	$(\text{Licitación de los proyectos para la construcción de la infraestructura para el tratamiento de aguas residuales realizados} / \text{Licitación de los proyectos para la construcción de la infraestructura para el tratamiento de aguas residuales programados}) * 100$	Trimestral Gestión Eficiencia	Comparativo de las licitaciones comparativas entre los programados y realizadas en el año de estudio para construcción de la infraestructura para el tratamiento de las de las aguas residuales.	La iniciativa privada muestra interés en participar con la autoridad local en los procesos de licitación.



MUNICIPIO DE TEXCALTITLÁN


Sistema de Coordinación Hacendaria del Estado de México con sus Municipios
Manual para la Planeación, Programación y Presupuestación Municipal del Ejercicio Anual 2019

Presupuesto Basado en Resultados Municipal

PBRM-01e MATRIZ DE INDICADORES PARA RESULTADOS 2019, POR PROGRAMA PRESUPUESTARIO Y DEPENDENCIA GENERAL

Programa presupuestario: 02010301 Manejo de aguas residuales, drenaje y alcantarillado
Objetivo del programa presupuestario: Considera el conjunto de procedimientos que se llevan a cabo para el tratamiento de aguas residuales y saneamiento de redes de drenaje y alcantarillado, manteniendo en condiciones adecuadas la infraestructura para proporcionar una mejor calidad de vida a la población.
Dependencia General: F00 DESARROLLO URBANO Y OBRAS PUBLICAS
Pilar temático o Eje transversal: Pilar 3: Territorial
Tema de desarrollo: Manejo sustentable y distribución del agua

Table with 6 columns: Objetivo o resumen narrativo, Nombre, Fórmula, Frecuencia y Tipo, Medios de Verificación, and Supuestos. It contains 7 rows of indicators related to wastewater treatment and infrastructure maintenance.



Municipio de Texcaltitlán
H. AYUNTAMIENTO CONSTITUCIONAL DE TEXCALTITLÁN, MÉXICO 2010-2021
OBRAS PUBLICAS


Dir. Obras Públicas y D. Urbano

ELABORÓ

Ricardo Salazar

REVISÓ

Raymundo Flores
Titular de la U...



H. AYUNTAMIENTO CONSTITUCIONAL DE TEXCALTITLÁN, MÉXICO 2010-2021
Unidad de Planeación Municipal



Sistema de Coordinación Hacendaria del Estado de México con sus Municipios  
Manual para la Planeación, Programación y Presupuestación Municipal del Ejercicio Anual 2019

Presupuesto Basado en Resultados Municipal

MUNICIPIO DE TEXCALTITLÁN

**PBRM-01e MATRIZ DE INDICADORES PARA RESULTADOS 2019, POR PROGRAMA PRESUPUESTARIO Y DEPENDENCIA GENERAL**

Programa presupuestario: 02010401 Protección al ambiente  
 Objetivo del programa presupuestario: Considera acciones relacionadas con la protección, conservación y restauración del equilibrio ambiental, la mitigación de los contaminantes atmosféricos para mejorar la calidad del aire, así como la gestión integral de los residuos sólidos, el fomento de la participación ciudadana y la promoción de la educación ambiental en todos los sectores de la sociedad, orientadas a promover el desarrollo sustentable en el municipio y el combate al cambio climático en el Estado de México.  
 Dependencia General: G00 ECOLOGIA  
 Pilar temático o Eje transversal: Pilar 3: Territorial  
 Tema de desarrollo: Vida de los ecosistemas terrestres

Objetivo o resumen narrativo	Indicadores			Medios de Verificación	Supuestos
	Nombre	Fórmula	Frecuencia y Tipo		
<b>Fin</b>					
Contribuir a la preservación del medio ambiente mediante la inspección, vigilancia y monitoreo de los recursos naturales del municipio.	Tasa de variación de recursos ambientales censados.	$((\text{Recursos ambientales censados en el año actual} / \text{Recursos ambientales censados el año anterior}) * 100$	Anual Estratégico Eficiencia	Registros administrativos	N/A
<b>Propósito</b>					
La población municipal asegura la protección de los recursos naturales.	Porcentaje de la Población Beneficiada	$(\text{Población municipal beneficiada con la protección de áreas naturales} / \text{Población total del municipio}) * 100$	Anual Estratégico Eficiencia	Registros administrativos	La población participa con la autoridad municipal en las tareas de protección al ambiente.
<b>Componentes</b>					
1. Sistema de inspección, vigilancia y control normativo instituido	Porcentaje en los resultados de control ambiental	$(\text{Resultados de los controles de inspección ambiental efectuados} / \text{Resultados de los controles de inspección ambiental programados}) * 100$	Semestral Gestión Eficiencia	Registros administrativos	La ciudadanía asume el compromiso con la autoridad municipal de asumir controles de cuidado ambiental.
<b>Actividades</b>					
1.1 Diseño y construcción del programa anual de operativos de inspección y vigilancia	Porcentaje en la Inspección Ambiental	$(\text{Operativos de inspección realizados} / \text{Operativos de inspección programados}) * 100$	Mensual Gestión Eficiencia	Registros administrativos	La ciudadanía requiere de una autoridad local fortalecida y con la suficiente inversión para realizar operativos de inspección y vigilancia para la protección ambiental.
1.2 Atención a quejas, denuncias y solicitudes de agresiones ambientales.	Porcentaje en la atención a Denuncias Ambientales	$(\text{Quejas atendidas} / \text{Quejas presentadas}) * 100$	Mensual Gestión Eficiencia	Registros administrativos	La ciudadanía requiere de la organización y eficiencia de la autoridad local para dar atención a quejas y denuncias sobre agresiones ambientales en el territorio.

ELABORÓ   
 Municipio de Texcaltitlán

Marco Antonio A. Halczer  
 DIRECTOR DE RECURSOS  
 H. AYUNTAMIENTO CONSTITUCIONAL  
 DE TEXCALTITLÁN, MÉXICO 2019 - 2021  
 ECOLOGÍA Y MEDIO AMBIENTE

REVISÓ   
 Municipio de Texcaltitlán

Raymundo Flores  
 Titular de la  
 H. AYUNTAMIENTO CONSTITUCIONAL  
 DE TEXCALTITLÁN, MÉXICO  
 Unidad de Intervención  
 Presidencia Municipal



MUNICIPIO DE TEXCALTITLAN

Sistema de Coordinación Hacendaria del Estado de México con sus Municipios  
Manual para la Planeación, Programación y Presupuestación Municipal del Ejercicio Anual 2019

Presupuesto Basado en Resultados Municipal

PBRM-01e MATRIZ DE INDICADORES PARA RESULTADOS 2019, POR PROGRAMA PRESUPUESTARIO Y DEPENDENCIA GENERAL

Programa presupuestario: 02010501 Manejo sustentable y conservación de los ecosistemas y la biodiversidad  
 Objetivo del programa presupuestario: Comprende el conjunto de acciones orientadas al desarrollo de proyectos que contribuyan a la prevención, conservación, protección, saneamiento y restauración de los ecosistemas, con la finalidad de garantizar la permanencia de la biodiversidad en los municipios del Estado de México, así como fomentar la educación ambiental, el manejo de áreas verdes y arbolado en zonas urbanas.  
 Dependencia General: G00 ECOLOGIA  
 Pilar temático o Eje transversal: Pilar 3: Territorial  
 Tema de desarrollo: Vida de los ecosistemas terrestres

Objetivo o resumen narrativo	Indicadores			Medios de Verificación	Supuestos
	Nombre	Fórmula	Frecuencia y Tipo		
<b>Fin</b>					
Contribuir a la conservación del ecosistema y la biodiversidad mediante la disminución de la contaminación y la producción de gases con efecto invernadero.	Tasa de variación de las acciones efectuadas de conservación del ecosistema y la biodiversidad.	((Acciones de conservación del ecosistema y la biodiversidad efectuadas el año actual/Acciones de conservación del ecosistema y la biodiversidad efectuadas el año anterior)-1)*100	Anual Estratégico Eficiencia	Índices de contaminación ambiental de la Secretaría de Ecología.	N/A
<b>Propósito</b>					
La información para la conservación del ecosistema y a biodiversidad se difunde a la población por parte del Ayuntamiento.	Tasa de variación en la información para la conservación del ecosistema y la biodiversidad.	((Información para la conservación del ecosistema y la biodiversidad en el año actual/Información para la conservación del ecosistema y la biodiversidad en el año anterior)-1)*100	Anual Estratégico Eficiencia	Boletines, impresos, spots, y medios audiovisuales para la conservación del ecosistema y la biodiversidad.	La ciudadanía requiere de información veraz y oportuna que le permita conservar su medio ambiente.
<b>Componentes</b>					
1. Campañas de reforestación realizadas.	Porcentaje en las campañas de reforestación realizadas.	(Campañas de reforestación realizadas/Campañas de reforestación programadas)*100	Semestral Gestión Eficiencia	Localización y descripción de las zonas reforestadas.	La ciudadanía colabora con la autoridad municipal en las labores de reforestación.
2. Plantas y semillas para la reforestación de bosques gestionadas.	Porcentaje en las plantas y semillas para la reforestación de bosques.	(Unidades de plantas y kilogramos de semilla donadas/Unidades de plantas y kilogramos de semilla gestionadas)*100	Semestral Gestión Eficiencia	Acuses de recibo de la entrega de plantas y semillas para reforestación.	Las autoridades de otros órdenes de gobierno colaboran con la autoridad municipal en las gestiones de insumos para labores de reforestación.
3. Autorizaciones emitidas a fábricas de estudios de impacto ambiental.	Porcentaje en la autorización de estudios de impacto ambiental a fábricas.	(Estudios de impacto ambiental a fábricas realizados/Estudios de impacto ambiental a fábricas programados)*100	Semestral Gestión Eficiencia	Sistemas de control de la emisión de licencias ambientales.	La iniciativa privada colabora con la autoridad municipal en la realización de estudios de impacto ambiental.
4. Jornadas de educación y cultura ambiental desarrolladas.	Porcentaje en las jornadas de educación ambiental.	(Jornadas de educación ambiental impartidas/Jornadas de educación ambiental programadas)*100	Semestral Gestión Eficiencia	Listas de asistencia a las jornadas de educación ambiental.	La población asiste en tiempo y forma a las jornadas de educación y cultura ambiental desarrolladas.
<b>Actividades</b>					
1.1 Localización de las áreas geográficas sujetas de reforestación.	Porcentaje en las áreas geográficas sujetas de reforestación.	(Hectáreas reforestadas/Hectáreas programadas para reforestación)*100	Trimestral Gestión Eficiencia	Planos de localización geográfica de las áreas sujetas de reforestación de los dos últimos años.	El grado de reforestación conduce a la autoridad municipal a llevar a cabo brigadas de localización para determinar áreas candidatas a reforestación.
1.2 Distribución de los árboles en vivero para reforestar.	Porcentaje en la distribución de árboles en vivero para reforestar.	(Árboles para reforestar distribuidos a la población/Total de árboles programados para distribuir)*100	Trimestral Gestión Eficiencia	Acuses de recibo de la entrega de árboles de vivero para reforestar.	Los pobladores rurales requieren del apoyo de la autoridad local para conseguir árboles en vivero.
2.1 Entrega de semillas y plantas a la población para reforestación.	Porcentaje de entrega de semillas y plantas a la población para reforestación.	(Campañas realizadas para la entrega de plantas y semillas a la población para la reforestación de bosques/campañas programadas para la entrega de plantas y semillas a la población para la reforestación de bosques)*100	Trimestral Gestión Eficiencia	Acuses de recibo de la entrega de semillas y plantas.	Los pobladores rurales requieren del apoyo de la autoridad local para conseguir semillas y plantas para reforestar.
2.2 Supervisión en la siembra de semillas y plantas en regadas a la población para reforestación.	Porcentaje en la supervisión en la siembra de semillas y plantas en regadas a la población para reforestación.	(Eventos de verificación de siembra de semillas y plantas realizados/Eventos de verificación de siembra de semillas y plantas programados)*100	Trimestral Gestión Eficiencia	Constancias firmadas por los responsables de las zonas geográficas reforestadas.	Los pobladores rurales beneficiados con apoyos para la reforestación.



MUNICIPIO DE TEXCALTITLÁN

Sistema de Coordinación Hacendaria del Estado de México con sus Municipios  
Manual para la Planeación, Programación y Presupuestación Municipal del Ejercicio Anual 2019

Presupuesto Basado en Resultados Municipal


PbRM-01e MATRIZ DE INDICADORES PARA RESULTADOS 2019, POR PROGRAMA PRESUPUESTARIO Y DEPENDENCIA GENERAL

Programa presupuestario: 02010501 Manejo sustentable y conservación de los ecosistemas y la biodiversidad  
 Objetivo del programa presupuestario: Comprende el conjunto de acciones orientadas al desarrollo de proyectos que contribuyan a la prevención, conservación, protección, saneamiento y restauración de los ecosistemas, con la finalidad de garantizar la permanencia de la biodiversidad en los municipios del Estado de México, así como fomentar la educación ambiental, el manejo de áreas verdes y arbolado en zonas urbanas.  
 Dependencia General: G00 ECOLOGÍA  
 Pilar temático o Eje transversal: Pilar 3: Territorial  
 Tema de desarrollo: Vida de los ecosistemas terrestres

Objetivo o resumen narrativo	Indicadores			Medios de Verificación	Supuestos
	Nombre	Fórmula	Frecuencia y Tipo		
3.1 Inspección y verificación en el manejo de residuos sólidos a comercios.	Porcentaje en la inspección en el manejo de residuos sólidos a comercios.	(Inspecciones efectuadas a comercios sobre el manejo de residuos sólidos/Inspecciones programadas a comercios sobre el manejo de residuos sólidos)*100	Trimestral Gestión Eficiencia	Reportes en la inspección en el manejo de residuos sólidos a comercios.	Los comercios colaboran con la autoridad municipal al momento de la realización de los operativos de inspección y verificación.
3.2 Apercibimiento de multa a empresarios por el manejo inadecuado de residuos sólidos.	Porcentaje en el apercibimiento de multas a empresarios por el manejo inadecuado de residuos sólidos.	(Multas cobradas por el manejo inadecuado de los residuos sólidos/Multas impuestas por el manejo inadecuado de residuos sólidos)*100	Trimestral Gestión Eficiencia	Registro de apercibimiento de multas aplicadas a los empresarios por el manejo inadecuado de residuos sólidos.	Los empresarios asumen su responsabilidad de apercibir multas por el manejo inadecuado de residuos sólidos.
4.1 Atención a denuncias ambientales presentadas por la ciudadanía.	Porcentaje atención a denuncias ambientales presentadas por la ciudadanía.	(Denuncias ambientales emitidas por la ciudadanía atendidas/Denuncias ambientales emitidas por la ciudadanía recibidas)*100	Trimestral Gestión Eficiencia	Reportes de la inspección a denuncias ambientales presentadas por la ciudadanía.	La población requiere de los mecanismos necesarios para presentar denuncias ambientales.
4.2 Realización de cursos y talleres de educación ambiental.	Porcentaje en la impartición de los cursos y talleres de educación ambiental realizados.	(Cursos y Talleres de educación ambiental realizados/Cursos y Talleres de educación ambiental programados)*100	Trimestral Gestión Eficiencia	Listas de asistencia a los cursos y talleres de educación ambiental realizados.	La población asiste en tiempo y forma a los cursos y talleres de educación ambiental realizados por la autoridad local.


ELABORÓ

Marco Antonio N. Hernández  
DIRECTOR DE ECOLOGÍA



REVISÓ

Roggero Flores  
Tutor de 11



H. AYUNTAMIENTO CONSTITUCIONAL DE TEXCALTITLÁN, MÉXICO  
Unidad de Información, Planeación, Programación y Evaluación



Sistema de Coordinación Hacendaria del Estado de México con sus Municipios  
Manual para la Planeación, Programación y Presupuestación Municipal del Ejercicio Anual 2019


Presupuesto Basado en Resultados Municipal

MUNICIPIO DE TEXCALTITLÁN

PbRM-01e MATRIZ DE INDICADORES PARA RESULTADOS 2019, POR PROGRAMA PRESUPUESTARIO Y DEPENDENCIA GENERAL

Programa presupuestario: 02020101 Desarrollo urbano  
Objetivo del programa presupuestario: Incluye las acciones para ordenar y regular el crecimiento urbano municipal vinculándolo a un desarrollo regional sustentable, replanteando los mecanismos de planeación urbana y fortaleciendo el papel del municipio en la materia como responsable de su planeación y operación.  
Dependencia General: F00 DESARROLLO URBANO Y OBRAS PUBLICAS  
Pilar temático o Eje transversal: Pilar 3: Territorial  
Tema de desarrollo: Ciudades y comunidades sostenibles

Objetivo o resumen narrativo	Indicadores			Medios de Verificación	Supuestos
	Nombre	Fórmula	Frecuencia y Tipo		
<b>Fin</b> Contribuir al desarrollo del ordenamiento territorial del municipio mediante la infraestructura urbana para mejorar la calidad de vida de los habitantes.	Tasa de variación de la infraestructura urbana desarrollada.	$((\text{Infraestructura urbana desarrollada en el año actual} / \text{Infraestructura urbana desarrollada en el año anterior}) - 1) * 100$	Anual Estratégico Eficiencia	Reportes y expedientes únicos de la Secretaría de Desarrollo Urbano.	N/A
<b>Propósito</b> La administración pública municipal realiza acciones de mantenimiento y/o ampliación a la infraestructura urbana.	Tasa de variación en el mantenimiento o ampliación a la infraestructura urbana.	$((\text{Mantenimientos o ampliación a la infraestructura urbana en el año actual} / \text{Mantenimientos o ampliación a la infraestructura urbana en el año anterior}) - 1) * 100$	Anual Estratégico Eficiencia	Estadística de la Dirección de Administración Urbana y Obras Públicas.	Los requerimientos sociales conducen a la autoridad local a realizar acciones de mantenimiento y/o ampliación a la infraestructura.
<b>Componentes</b>					
1. Guarniciones y banquetas rehabilitadas.	Porcentaje de guarniciones y banquetas	$(\text{Guarniciones y banquetas rehabilitadas} / \text{Guarniciones y banquetas programadas}) * 100$	Semestral Gestión Eficiencia	Informe de la Secretaría de Desarrollo Urbano. Estadística de la Dirección de Administración Urbana y Obras Públicas.	La población exige a sus autoridades locales contar con guarniciones y banquetas de calidad.
2. Plazas cívicas y jardines rehabilitados.	Porcentaje de Plazas cívicas y jardines rehabilitados	$(\text{Plazas cívicas y jardines rehabilitados} / \text{Rehabilitación de plazas cívicas y jardines programada}) * 100$	Semestral Gestión Eficiencia	Informe de la Secretaría de Desarrollo Urbano. Estadística de la Dirección de Administración Urbana y Obras Públicas.	La población demanda la creación de espacios públicos en los cuales llevar a cabo actividades cívicas y de recreación.
<b>Actividades</b>					
1.1 Atención de peticiones ciudadanas en materia de rehabilitación urbana.	Porcentaje de peticiones ciudadanas en materia de rehabilitación urbana	$(\text{Peticiones ciudadanas en materia de rehabilitación urbana atendidas} / \text{Peticiones ciudadanas en materia de rehabilitación urbana recibidas}) * 100$	Trimestral Gestión Eficiencia	Estadística de la Dirección de Administración Urbana y Obras Públicas	La población demanda servicios de rehabilitación vialidades urbanas y mantenimiento de calles y avenidas mediante becho.
2.1 Control y supervisión de obras públicas reportados en los informes.	Porcentaje de informes de supervisión de obra	$(\text{Informes de supervisión de obra entregados} / \text{Informes de supervisión de obra programados}) * 100$	Trimestral Gestión Eficiencia	Estadística de la Dirección de Administración Urbana y Obras Públicas	La normatividad en vigencia conduce a las autoridades locales al control y supervisión de obras.




Municipio de Texcaltitlán  
H. AYUNTAMIENTO CONSTITUCIONAL DE TEXCALTITLÁN, MÉXICO 2019 - 2021  
**OBRAS PÚBLICAS**

TIPO DE MATRIZ: OSFEM

Dir. Obras P. y Des. Urbano

ELABORÓ  
Ricardo Salazar B.

*[Handwritten signature]*



REVISÓ  
Rogundo Flores  
Tribuna de la UDF  
Municipio de Texcaltitlán  
H. AYUNTAMIENTO CONSTITUCIONAL DE TEXCALTITLÁN, MÉXICO 2019 - 2021  
Unidad de Información, Planeación, Programación y Evaluación UDF-PE

FECHA DE ELABORACION: 02/08/2019



MUNICIPIO DE TEXCALTITLAN

Sistema de Coordinación Hacendaria del Estado de México con sus Municipios  
Manual para la Planeación, Programación y Presupuestación Municipal del Ejercicio Anual 2019

Presupuesto Basado en Resultados Municipal

PbRM-01e MATRIZ DE INDICADORES PARA RESULTADOS 2019, POR PROGRAMA PRESUPUESTARIO Y DEPENDENCIA GENERAL

Programa presupuestario: 02020301 Manejo eficiente y sustentable del agua  
Objetivo del programa presupuestario: Engloba el conjunto de acciones encaminadas al desarrollo de proyectos que propicien en la población el cuidado y manejo eficiente del agua, procurando la conservación del vital líquido para otorgar este servicio con calidad.  
Dependencia General: F00 DESARROLLO URBANO Y OBRAS PUBLICAS  
Pilar temático o Eje transversal: Pilar 3: Territorial  
Tema de desarrollo: Manejo sustentable y distribución del agua

Objetivo o resumen narrativo	Indicadores			Medios de Verificación	Supuestos
	Nombre	Fórmula	Frecuencia y Tipo		
<b>Fin</b>					
Contribuir al manejo sustentable del agua potable mediante la conservación de las fuentes de abastecimiento.	Tasa de variación en las acciones encaminadas al manejo sustentable del agua potable.	((Acciones encaminadas al manejo sustentable de agua potable llevadas a cabo en el año actual/Acciones encaminadas al manejo sustentable del agua potable llevadas a cabo en el año anterior)-1)*100	Anual Estratégico Eficiencia	Registros de la compra de agua potable en bloque a la CAEM.	N/A
<b>Propósito</b>					
Los estándares de calidad en el agua potable se cumplen para suministrarla a la población.	Tasa de variación en los resultados de los estudios de laboratorio para verificar los estándares de calidad del agua	((Resultados de los estudios de laboratorio para la verificación de los estándares de calidad en el agua potable en el año actual/ Resultados de los estudios de laboratorio para la verificación de los estándares de calidad en el agua potable en el año anterior)-1)*100	Anual Estratégico Eficiencia	Comparativo de los estándares de calidad en el agua potable suministrada de los dos últimos años. Resultados comparativos de los dos últimos años de los estudios de laboratorio externo del agua potable.	La normatividad en la materia conduce a la autoridad local a manejar estándares de calidad en el agua suministrada.
<b>Componentes</b>					
1. Infraestructura hidráulica construida para el suministro de agua potable para la población.	Porcentaje en la construcción de infraestructura hidráulica para el suministro de agua potable.	(Infraestructura hidráulica para el suministro de agua potable construida/Infraestructura hidráulica para el suministro de agua potable programada)*100	Semestral Gestión Eficiencia	Proyectos de infraestructura hidráulica para el suministro de agua potable entregados.	La demanda social de suministro de agua requiere que la autoridad local construya nueva infraestructura hidráulica.
2. Agua potable distribuida para el abastecimiento y suministro de la población.	Porcentaje en distribución de agua potable.	(Mts* distribuidos de agua potable/Población beneficiada)*100	Semestral Gestión Eficiencia	Registros de extracción de agua potable.	La población requiere del servicio de suministro de agua potable para satisfacer sus necesidades básicas
3. Agua potable abastecida a la población	Porcentaje de abastecimiento de agua potable a la población.	(Suministro de agua potable a la población/Suministro de agua potable solicitada)*100	Semestral Gestión Eficiencia	Registros de suministro de agua potable.	La población asume que la autoridad local cuenta con los elementos necesarios para suministrar correctamente agua potable.
4. Mantenimiento realizado a la infraestructura hidráulica para el suministro de agua potable a la población.	Porcentaje en el mantenimiento a la infraestructura hidráulica para el suministro de agua potable a la población.	(Acciones de mantenimiento a la infraestructura hidráulica para el suministro de agua potable a la población realizadas/Acciones de mantenimiento a la infraestructura hidráulica para el suministro de agua potable a la población programadas)*100	Semestral Gestión Eficiencia	Bitácoras de las obras de mantenimiento a la infraestructura para el suministro de agua potable.	La calidad de agua marcada por norma requiere de la intervención de la autoridad local para dar mantenimiento a la infraestructura hidráulica.
5. Infraestructura hidráulica vigilada para el suministro de agua potable.	Porcentaje de las guardias de vigilancia a la infraestructura hidráulica para el suministro de agua potable.	(Supervisiones realizadas al funcionamiento de la infraestructura hidráulica para el suministro de agua potable/Supervisiones programadas al funcionamiento de la infraestructura hidráulica para el suministro de agua potable)*100	Trimestral Gestión Eficiencia	Reportes de la vigilancia a la infraestructura para el suministro de agua potable.	El correcto funcionamiento de la infraestructura hidráulica requiere de actividades de vigilancia por parte de la autoridad local
6. Recarga de mantos acuíferos con aguas tratadas realizada para aumentar la reserva de agua potable.	Porcentaje en la recarga de mantos acuíferos con aguas tratadas.	(Acciones encaminadas a la recarga de mantos acuíferos efectuadas/Acciones para la recarga de mantos acuíferos programadas)*100	Trimestral Gestión Eficiencia	Reportes de los volúmenes de aguas tratadas para recarga de los mantos acuíferos contenidas en las lagunas de tratamiento.	La demanda de abastecimiento de agua requiere de acciones integrales para protección y sustentabilidad del ambiente.
<b>Actividades</b>					
1.1 Construcción de obras de infraestructura hidráulica para el suministro de agua potable.	Porcentaje en la construcción de obras de infraestructura hidráulica para el suministro de agua potable.	(Obras de infraestructura hidráulica para el suministro de agua potable construidas/Obras de infraestructura hidráulica para el suministro de agua potable programadas)*100	Mensual Gestión Eficiencia	Proyectos para la construcción de obras de infraestructura hidráulica para el suministro de agua potable, concluidos.	La demanda de abastecimiento de agua requiere que la autoridad local contemple construcción de obras de infraestructura hidráulica.



MUNICIPIO DE TEXCALTITLAN

Sistema de Coordinación Hacendaria del Estado de México con sus Municipios  
Manual para la Planeación, Programación y Presupuestación Municipal del Ejercicio Anual 2019

Presupuesto Basado en Resultados Municipal

PBRM-01e MATRIZ DE INDICADORES PARA RESULTADOS 2019, POR PROGRAMA PRESUPUESTARIO Y DEPENDENCIA GENERAL

Programa presupuestario: 02020301 Manejo eficiente y sustentable del agua  
Objetivo del programa presupuestario: Engloba el conjunto de acciones encaminadas al desarrollo de proyectos que propicien en la población el cuidado y manejo eficiente del agua, procurando la conservación del vital líquido para otorgar este servicio con calidad.  
Dependencia General: F00 DESARROLLO URBANO Y OBRAS PUBLICAS  
Pilar temático o Eje transversal: Pilar 3: Territorial  
Tema de desarrollo: Manejo sustentable y distribución del agua

Objetivo o resumen narrativo	Indicadores			Medios de Verificación	Supuestos
	Nombre	Fórmula	Frecuencia y Tipo		
1.2 Equipamiento electromecánico de las obras de infraestructura hidráulica para el suministro de agua potable.	Porcentaje en el equipamiento de las obras de infraestructura hidráulica para el suministro de agua potable.	(Obras de infraestructura hidráulica para el suministro de agua potable con equipamiento electromecánico realizadas/Obras de infraestructura hidráulica para el suministro de agua potable con equipamiento electromecánico programadas)*100	Mensual Gestión Eficiencia	Obras de infraestructura hidráulica para el suministro de agua potable con equipamiento electromecánico	La normatividad en vigencia conduce a la autoridad local a proveer de equipamiento electromecánico a las obras de infraestructura hidráulica.
1.3 Electrificación de las obras de infraestructura hidráulica para el suministro de agua potable.	Porcentaje en la electrificación de las obras de infraestructura hidráulica para el suministro de agua potable.	(Obras de infraestructura hidráulica para el suministro de agua potable electrificadas/Obras de infraestructura hidráulica para el suministro de agua potable para electrificación programadas)*100	Mensual Gestión Eficiencia	Obras de infraestructura hidráulica para el suministro de agua potable electrificadas.	La normatividad en vigencia conduce a la autoridad local a proveer de electrificación a las obras de infraestructura hidráulica.
1.4 Cumplimiento de los procesos administrativos para la conclusión de las obras de infraestructura hidráulica para el suministro de agua potable.	Porcentaje en el cumplimiento de los procesos administrativos para la conclusión de las obras de infraestructura hidráulica para el suministro de agua potable.	(Procesos administrativos para la conclusión de las obras de infraestructura hidráulica para el suministro de agua potable cumplidos/Procesos administrativos para la conclusión de las obras de infraestructura hidráulica para el suministro de agua potable programados)*100	Mensual Gestión Eficiencia	Autorización de los procesos administrativos para la conclusión de las obras de infraestructura hidráulica para el suministro de agua potable.	La normatividad respectiva conduce a la autoridad local al seguimiento de los procesos administrativos para la conclusión de obra-+0)*6.
1.5 Entrega de las obras concluidas de infraestructura hidráulica para el suministro de agua potable a las instancias operadoras.	Porcentaje en la entrega de las obras concluidas de infraestructura hidráulica para el suministro de agua potable	(Obras concluidas de infraestructura hidráulica para el suministro de agua potable entregadas/Obras concluidas de infraestructura hidráulica para el suministro de agua potable en proceso de entrega)*100	Mensual Gestión Eficiencia	Actas de entrega-recepción de las obras de infraestructura hidráulica para el suministro de agua potable entregadas.	La ciudadanía la requiere de autoridades locales que concluyan las obras emprendidas.
2.1 Extracción de volúmenes de agua potable de las fuentes de abastecimiento.	Porcentaje en los volúmenes de extracción del agua potable de las fuentes de abastecimiento.	(Volúmenes de agua potable de las fuentes de abastecimiento extraídas/Volúmenes de agua potable de las fuentes de abastecimiento para extracción programadas)*100	Mensual Gestión Eficiencia	Hojas de reporte de la extracción de agua potable.	La demanda social de agua requiere de actividades de extracción de agua para satisfacer el abastecimiento.
2.2 Cloración de volúmenes de agua potable para consumo de la población.	Porcentaje en los volúmenes de agua potable clorada para consumo de la población.	(Volúmenes de agua potable para consumo de la población clorada/Volúmenes de agua potable para consumo de la población programada para cloración)*100	Mensual Gestión Eficiencia	Hojas de reporte de la cloración del agua potable.	La normatividad en la materia conduce a la autoridad local a clorar el agua suministrada.
2.3 Suministro de volúmenes de agua potable en bloque para consumo de la población.	Porcentaje en los volúmenes de agua potable suministrada en bloque para consumo de la población.	(Volúmenes de agua potable para consumo de la población suministrada en bloque/Volúmenes de agua potable para consumo de la población programada para suministro en bloque)*100	Mensual Gestión Eficiencia	Facturación por la venta en bloque de agua potable.	La ciudadanía la requiere de la autoridad para suministrar agua potable.
3.1 Cumplimiento del programa de bombeo de agua potable para consumo de la población.	Porcentaje en el programa de bombeo de agua potable.	(Cumplimiento del Programa de bombeo de agua potable/Bombeo de agua potable programado)*100	Mensual Gestión Eficiencia	Reporte de bombeo de agua potable.	La ciudadanía la requiere de una administración organizada que se maneja bajo un esquema de programación de bombeo.
3.2 Suministro de agua potable en pipas para consumo de la población.	Porcentaje en el suministro de agua potable en pipas para consumo de la población.	(Agua potable para consumo de la población suministrada en pipas/Agua potable para consumo de la población solicitada en pipas)*100	Mensual Gestión Eficiencia	Reporte por el suministro de agua potable en pipas.	La ciudadanía la demanda abastecimiento de agua potable en la modalidad de pipas.
3.3 Suministro de agua potable por tandeo para consumo de la población.	Porcentaje en el suministro de agua potable por tandeo para consumo de la población.	(Agua potable para consumo de la población suministrada por tandeo/Agua potable para consumo de la población)*100	Mensual Gestión Eficiencia	Reporte por el suministro de agua potable por tandeo.	La demanda social del servicio de agua potable conduce a la autoridad local a suministrar por tandeo el agua potable.



MUNICIPIO DE TEXCALTITLÁN

Sistema de Coordinación Hacendaria del Estado de México con sus Municipios
Manual para la Planeación, Programación y Presupuestación Municipal del Ejercicio Anual 2019

Presupuesto Basado en Resultados Municipal

PbrM-01e MATRIZ DE INDICADORES PARA RESULTADOS 2019, POR PROGRAMA PRESUPUESTARIO Y DEPENDENCIA GENERAL

Programa presupuestario: 02020301 Manejo eficiente y sustentable del agua
Objetivo del programa presupuestario: Engloba el conjunto de acciones encaminadas al desarrollo de proyectos que propicien en la población el cuidado y manejo eficiente del agua, procurando la conservación del vital líquido para otorgar este servicio con calidad.
Dependencia General: F00 DESARROLLO URBANO Y OBRAS PUBLICAS
Pilar temático o Eje transversal: Pilar 3: Territorial
Tema de desarrollo: Manejo sustentable y distribución del agua

Table with 6 columns: Objetivo o resumen narrativo, Nombre, Fórmula, Frecuencia y Tipo, Medios de Verificación, Supuestos. It contains 7 rows of indicators related to water supply and infrastructure maintenance.




Municipio de Texcaltitlán
H. AYUNTAMIENTO CONSTITUCIONAL DE TEXCALTITLÁN, MÉXICO 2019 - 2021
OBRAS PUBLICAS

Dir. Obras P y Des. Urbano

ELABORÓ Ricardo Obispo B

Handwritten signature of Ricardo Obispo B



REVISÓ Rosmunda Flores
Titular de la Oficina

FECHA DE ELABORACION: 02/08/2019
H. AYUNTAMIENTO CONSTITUCIONAL DE TEXCALTITLÁN, MÉXICO 2019 - 2021
Unidad de Información, Planeación, Programación y Ejecución UIPPE



MUNICIPIO DE TEXCALTITLAN

Sistema de Coordinación Hacendaria del Estado de México con sus Municipios  
Manual para la Planeación, Programación y Presupuestación Municipal del Ejercicio Anual 2019

Presupuesto Basado en Resultados Municipal

PbRM-01e MATRIZ DE INDICADORES PARA RESULTADOS 2019, POR PROGRAMA PRESUPUESTARIO Y DEPENDENCIA GENERAL

Programa presupuestario: 02020401 Alumbrado público  
Objetivo del programa presupuestario: Contiene el conjunto de acciones encaminadas a otorgar a la población del municipio el servicio de iluminación de las vías, parques y espacios de libre circulación con el propósito de proporcionar una visibilidad adecuada para el desarrollo de las actividades.  
Dependencia General: FOO DESARROLLO URBANO Y OBRAS PUBLICAS  
Pilar temático o Eje transversal: Pilar 3: Territorial  
Tema de desarrollo: Energía asequible y no contaminante

Objetivo o resumen narrativo	Indicadores			Medios de Verificación	Supuestos
	Nombre	Fórmula	Frecuencia y Tipo		
<b>Fin</b>					
Contribuir a impulsar la eficiencia energética a través de la modernización de los sistemas de alumbrado público municipal.	Tasa de variación en los índices de eficiencia energética.	$(\text{Nivel de kw. insumidos en el suministro de energía eléctrica para alumbrado público en el año actual} / \text{Nivel de kw. insumidos en el suministro de energía eléctrica para alumbrado público en el año anterior}) * 100$	Anual Estratégico Eficiencia	Recibos de pago de la CFE por concepto de alumbrado público.	NA
<b>Propósito</b>					
Las luminarias del servicio de alumbrado público brindan visibilidad nocturna a las comunidades y público en general.	Tasa de variación en la instalación de luminarias del servicio de alumbrado público.	$(\text{Luminarias del servicio de alumbrado público en el año actual} / \text{Luminarias del servicio de alumbrado público en el año anterior}) * 100$	Anual Estratégico Eficiencia	Censo de luminarias de los dos últimos años	La población requiere que las calles de su comunidad brinden visibilidad nocturna.
<b>Componentes</b>					
1. Mantenimiento realizado al equipamiento de la infraestructura de alumbrado público.	Porcentaje de mantenimiento realizado al equipamiento de la infraestructura de alumbrado público.	$(\text{Mantenimiento de equipamiento de la infraestructura de alumbrado realizado} / \text{Mantenimiento de equipamiento de la infraestructura de alumbrado programado}) * 100$	Semestral Gestión Eficiencia	Comparativo entre programa y ejecución en el mantenimiento de la infraestructura de alumbrado público.	La ciudadanía requiere de parte de sus autoridades el mantenimiento a la infraestructura de alumbrado.
2. Sistemas de luminarias ahorradoras de energía eléctrica instalados.	Porcentaje en la instalación del sistema de luminarias ahorradoras de energía eléctrica en el alumbrado público.	$(\text{Instalación realizada de luminarias ahorradoras de energía eléctrica para el alumbrado público} / \text{Total de luminarias ahorradoras de energía eléctrica para el alumbrado público programadas a instalar}) * 100$	Semestral Gestión Eficiencia	Comparativo entre programa y ejecución del sistema de alumbrado público municipal.	La normatividad en materia de alumbrado conduce a la autoridad local a la instalación de luminarias ahorradoras.
<b>Actividades</b>					
1.1 Identificación de las fallas en el sistema de alumbrado público municipal.	Porcentaje en las fallas del sistema de alumbrado público municipal.	$(\text{Fallas gestionadas para atención en el sistema de alumbrado público municipal} / \text{Fallas detectadas en el sistema de alumbrado público municipal}) * 100$	Trimestral Gestión Eficiencia	Comparativo pormenorizado de las fallas del sistema de alumbrado público de los dos últimos años.	El correcto servicio de alumbrado requiere de la identificación de fallas por parte de la autoridad local.
1.2 Gestión de los insumos para otorgar el mantenimiento al sistema de alumbrado público municipal.	Porcentaje en la gestión de los insumos para otorgar el mantenimiento al sistema de alumbrado público municipal.	$(\text{Insumos otorgados para el mantenimiento al sistema de alumbrado público municipal} / \text{Total de insumos gestionados para otorgar el mantenimiento al sistema de alumbrado público municipal}) * 100$	Trimestral Gestión Eficiencia	Comparativo entre los insumos solicitados y otorgados para el mantenimiento de las luminarias de alumbrado público.	La demanda del servicio de alumbrado público requiere de autoridades locales que gestionen insumos para la satisfacción del mantenimiento del sistema.
1.3 Mantenimiento al sistema de alumbrado público municipal.	Porcentaje en el mantenimiento al sistema de alumbrado público municipal.	$(\text{Actividades realizadas para el mantenimiento al sistema de alumbrado público municipal} / \text{Acciones programadas para el mantenimiento al sistema de alumbrado público municipal}) * 100$	Trimestral Gestión Eficiencia	Comparativo entre los trabajos de mantenimiento al sistema de alumbrado público municipal del año actual.	La demanda del servicio de alumbrado público requiere de autoridades locales que otorguen mantenimiento al sistema municipal de alumbrado.
2.1 Elaboración de los proyectos para la sustitución de las luminarias de alumbrado público municipal.	Porcentaje en la elaboración de proyectos para la sustitución de las luminarias de alumbrado público municipal.	$(\text{Proyectos para la sustitución de las luminarias de alumbrado público municipal elaborados} / \text{Proyectos para la sustitución de las luminarias de alumbrado público municipal programados}) * 100$	Trimestral Gestión Eficiencia	Comparativo entre los proyectos de sustitución de luminarias de alumbrado público programado y realizado.	La demanda social en materia de alumbrado conduce a la autoridad local a la elaboración de proyectos para actualizar luminarias.
2.2 Atención a las recomendaciones contenidas en los dictámenes técnicos de la Comisión Nacional para el Uso Eficiente de la Energía Eléctrica, CONUEE de los proyectos para la sustitución de las luminarias de alumbrado público municipal.	Porcentaje de las recomendaciones contenidas en los dictámenes técnicos de la CONUEE de los proyectos para la sustitución de las luminarias de alumbrado público municipal.	$(\text{Recomendaciones atendidas contenidas en el dictamen técnico de la CONUEE sobre el proyecto para la sustitución de las luminarias de alumbrado público municipal} / \text{Total de recomendaciones contenidas en el dictamen técnico de la CONUEE sobre el proyecto para la sustitución de las luminarias de alumbrado público municipal}) * 100$	Trimestral Gestión Eficiencia	Comparativo entre los dictámenes técnicos de los proyectos de sustitución de luminarias de alumbrado público atendidas y presentadas.	Autoridades de otros órdenes de gobierno colaboran a petición de parte en análisis de proyectos de la autoridad local.



MUNICIPIO DE TEXCALTITLÁN


Sistema de Coordinación Hacendaria del Estado de México con sus Municipios
Manual para la Planeación, Programación y Presupuestación Municipal del Ejercicio Anual 2019

Presupuesto Basado en Resultados Municipal

PbRM-01e MATRIZ DE INDICADORES PARA RESULTADOS 2019, POR PROGRAMA PRESUPUESTARIO Y DEPENDENCIA GENERAL

Programa presupuestario: 02020401 Alumbrado público
Objetivo del programa presupuestario: Contiene el conjunto de acciones encaminadas a otorgar a la población del municipio el servicio de iluminación de las vías, parques y espacios de libre circulación con el propósito de proporcionar una visibilidad adecuada para el desarrollo de las actividades.
Dependencia General: F00 DESARROLLO URBANO Y OBRAS PUBLICAS
Pilar temático o Eje transversal: Pilar 3: Territorial
Tema de desarrollo: Energía asequible y no contaminante

Table with 5 columns: Objetivo o resumen narrativo, Nombre, Fórmula, Frecuencia y Tipo, Medios de Verificación, Supuestos. It contains three rows of indicators related to public lighting services.



Municipio de Texcaltitlán
H. AYUNTAMIENTO CONSTITUCIONAL DE TEXCALTITLÁN MÉXICO 2019 - 2021
OBRAS PUBLICAS

Dir. Obras. P y Des Urbano


ELABORÓ

Ricardo Solórzano B.

Handwritten signature of Ricardo Solórzano B.

REVISÓ

Raymundo Flores Alvarado
Tribler de la UIPE



H. AYUNTAMIENTO CONSTITUCIONAL DE TEXCALTITLÁN, MÉXICO 2019 - 2021
Fecha de Elaboración: 02/08/2019
Unidad de Información



MUNICIPIO DE TEXCALTITLAN

Sistema de Coordinación Hacendaria del Estado de México con sus Municipios  
Manual para la Planeación, Programación y Presupuestación Municipal del Ejercicio Anual 2019

Presupuesto Basado en Resultados Municipal

PBRM-01e MATRIZ DE INDICADORES PARA RESULTADOS 2019, POR PROGRAMA PRESUPUESTARIO Y DEPENDENCIA GENERAL

Programa presupuestario: 02020501 Vivienda  
Objetivo del programa presupuestario: Comprende aquellas acciones que tienen como propósito fomentar la participación coordinada de los sectores público, social y privado en la ejecución de acciones de mejoramiento de vivienda, que puedan ser aplicadas por medio de proyectos dirigidos a la población de menores ingresos, incluyendo a quienes se han limitado a autoconstruir de manera gradual su vivienda, de tal forma que no permite contar con las condiciones de habitabilidad, seguridad e higiene que requiere todo ser humano.  
Dependencia General: 101 Desarrollo Social  
Pilar temático o Eje transversal: Pilar 1: Social  
Tema de desarrollo: Vivienda digna

Objetivo o resumen narrativo	Indicadores			Medios de Verificación	Supuestos
	Nombre	Fórmula	Frecuencia y Tipo		
<b>Fin</b>					
Contribuir a mejorar las viviendas del municipio a través de las condiciones mínimas de dignidad.	Tasa de variación en el número de viviendas en condiciones mínimas de dignidad.	$(\text{Viviendas en condiciones mínimas de dignidad en el año actual} / \text{Viviendas en condiciones mínimas de dignidad en el año anterior}) * 100$	Anual Estratégico Eficiencia	Informe Anual sobre la situación de pobreza y rezago social 2018, Sedesol	N/A
<b>Propósito</b>					
La población habita espacios que reúnen condiciones mínimas de dignidad	Porcentaje de población que habita en espacios que reúnen condiciones mínimas de dignidad	$(\text{Total de beneficiarios con acciones de mejoramiento a la vivienda} / \text{Población total que no habita en espacios en condiciones mínimas de dignidad}) * 100$	Semestral Gestión Eficiencia	Informe Anual sobre la situación de pobreza y rezago social 2018, Sedesol	La población que habita en viviendas en condiciones mínimas de dignidad cumple con los requisitos estipulados en las reglas de operación de los fondos federales
<b>Componentes</b>					
1. Techos firmes (techumbre) entregados a grupos vulnerables con viviendas en condiciones mínimas de dignidad	Porcentaje de techos firmes entregados.	$(\text{Techos firmes entregados} / \text{Techos firmes programados}) * 100$	Trimestral Gestión Eficiencia	Acta de Entrega-Recepción de techos firmes. Fotografías	La población carente de techos firmes, solicita y cubre los requisitos señalados para ser beneficiaria del Programa
2. Pisos Firmes entregados a grupos vulnerables con viviendas en condiciones mínimas de dignidad	Porcentaje de pisos firmes entregados.	$(\text{Pisos firmes entregados} / \text{Pisos firmes programados}) * 100$	Trimestral Gestión Eficiencia	Acta de Entrega-Recepción de Pisos firmes. Fotografías	La población carente de pisos firmes, solicita y cubre los requisitos señalados para ser beneficiaria del Programa.
3. Muros firmes entregados a grupos vulnerables con viviendas en condiciones mínimas de dignidad	Porcentaje de muros firmes entregados.	$(\text{Muros firmes entregados} / \text{Muros firmes programados}) * 100$	Trimestral Gestión Eficiencia	Acta de Entrega-Recepción de Muros firmes. Fotografías	La población carente de muros firmes, solicita y cubre los requisitos señalados para ser beneficiaria del Programa.
4. Cuartos entregados a grupos vulnerables con viviendas en condiciones mínimas de dignidad	Porcentaje de cuartos dormitorio entregados	$(\text{Cuartos entregados} / \text{Cuartos programados}) * 100$	Trimestral Gestión Eficiencia	Acta de Entrega-Recepción de Cuartos Dormitorios. Fotografías	La población carente de cuartos dormitorio, solicita y cubre los requisitos señalados para ser beneficiaria del Programa.
<b>Actividades</b>					
1.1 Solicitudes recibidas para la construcción de techos firmes	Porcentaje de solicitudes para techos firmes.	$(\text{Solicitudes atendidas para techos firmes} / \text{Total de solicitudes recibidas para techos firmes}) * 100$	Trimestral Gestión Eficiencia	Cédulas de identificación. Padrón de solicitantes de techos firmes	La población con viviendas circunscritas a condiciones mínimas de dignidad cumple con los requisitos estipulados en las reglas de operación de los fondos federales
2.1 Solicitudes recibidas para la construcción de pisos firmes	Porcentaje de solicitudes para pisos firmes.	$(\text{Solicitudes atendidas para pisos firmes} / \text{Total de solicitudes recibidas para pisos firmes}) * 100$	Trimestral Gestión Eficiencia	Cédulas de identificación. Padrón de solicitantes de pisos firmes	La población con viviendas circunscritas a condiciones mínimas de dignidad cumple con los requisitos estipulados en las reglas de operación de los fondos federales



Sistema de Coordinación Hacendaria del Estado de México con sus Municipios  
Manual para la Planeación, Programación y Presupuestación Municipal del Ejercicio Anual 2019


Presupuesto Basado en Resultados Municipal

MUNICIPIO DE TEXCALTLTLAN

PbRM-01e MATRIZ DE INDICADORES PARA RESULTADOS 2019, POR PROGRAMA PRESUPUESTARIO Y DEPENDENCIA GENERAL

Programa presupuestario: 02020501 Vivienda  
 Objetivo del programa presupuestario: Comprende aquellas acciones que tienen como propósito fomentar la participación coordinada de los sectores público, social y privado en la ejecución de acciones de mejoramiento de vivienda, que puedan ser aplicadas por medio de proyectos dirigidos a la población de menores ingresos, incluyendo a quienes se han limitado a autoconstruir de manera gradual su vivienda, de tal forma que no permite contar con las condiciones de habitabilidad, seguridad e higiene que requiere todo ser humano.  
 Dependencia General: I01 Desarrollo Social  
 Pilar temático o Eje transversal: Pilar 1: Social  
 Tema de desarrollo: Vivienda digna

Objetivo o resumen narrativo	Indicadores			Medios de Verificación	Supuestos
	Nombre	Fórmula	Frecuencia y Tipo		
3.1 Solicitudes recibidas para la construcción de muros firmes	Porcentaje de solicitudes para muros firmes.	(Solicitudes atendidas para muros firmes / Total de solicitudes recibidas para muros firmes) *100	Trimestral Gestión Eficiencia	Cédulas de identificación. Padrón de solicitantes de muros firmes	La población con viviendas circunscritas a condiciones mínimas de dignidad cumple con los requisitos estipulados en las reglas de operación de los fondos federales
4.1 Solicitudes recibidas para la construcción de cuartos	Porcentaje de solicitudes para cuartos dormitorio.	(Solicitudes atendidas para cuartos / Total de solicitudes recibidas para cuartos) *100	Trimestral Gestión Eficiencia	Cédulas de identificación. Padrón de solicitantes de cuartos dormitorio	La población con viviendas circunscritas a condiciones mínimas de dignidad cumple con los requisitos estipulados en las reglas de operación de los fondos federales




Municipio de Texcaltitlán  
 H. AYUNTAMIENTO CONSTITUCIONAL  
 DE TEXCALTLTLAN, MÉXICO 2019 - 2021  
 BIENESTAR SOCIAL

ELABORÓ

*Eduardo Avelar Cruz*

REVISÓ

*Raymundo Flores*  
 Titular de 1ª OPR



H. AYUNTAMIENTO CONSTITUCIONAL  
 DE TEXCALTLTLAN, MÉXICO 2019 - 2021  
 BIENESTAR SOCIAL

FECHA DE ELABORACION: 02/08/2019

Hoja: 48 de 74



MUNICIPIO DE TEXCALTITLAN

Sistema de Coordinación Hacendaria del Estado de México con sus Municipios  
Manual para la Planeación, Programación y Presupuestación Municipal del Ejercicio Anual 2019

Presupuesto Basado en Resultados Municipal

P6RM-01e MATRIZ DE INDICADORES PARA RESULTADOS 2019, POR PROGRAMA PRESUPUESTARIO Y DEPENDENCIA GENERAL

Programa presupuestario: 02030201 Atención médica  
 Objetivo del programa presupuestario: Conjunta los proyectos dirigidos a proporcionar atención médica a la población mexiquense, con efectividad y calidad de los servicios de salud que otorgan las instituciones del sector público, así como lograr la cobertura universal de los servicios de salud, para reducir los índices de morbilidad y mortalidad aumentando la esperanza de vida en la población de la entidad.  
 Dependencia General: I01 Desarrollo Social  
 Pilar temático o Eje transversal: Pilar 1: Social  
 Tema de desarrollo: Salud y bienestar incluyente

Objetivo o resumen narrativo	Indicadores			Medios de Verificación	Supuestos
	Nombre	Fórmula	Frecuencia y Tipo		
<b>Fin</b>					
Contribuir a reducir los índices de morbilidad en la población, mediante el otorgamiento de servicios médicos por parte de las instituciones públicas de salud.	Tasa de variación de la morbilidad de la población	$((\text{Morbilidad de la población del año actual} / \text{Morbilidad de la población del año anterior}) - 1) * 100$	Anual Estratégico Eficiencia	Índices de morbilidad del Instituto de Salud del Estado de México (ISEM).	NA
<b>Propósito</b>					
La población vulnerable con salud precaria en el municipio recibe atención médica oportuna.	Tasa de variación de la población vulnerable con salud precaria en el municipio	$((\text{Población vulnerable con salud precaria en el municipio que recibió atención médica en el año actual} / \text{Población vulnerable con salud precaria que recibió atención médica en el municipio en el año anterior}) - 1) * 100$	Anual Estratégico Eficiencia	Estadísticas ISEM. Hojas de día del área administrativa de salud. Programa Operativo anual del año actual y del precedente.	La población con precaria salud solicita y hace uso de los apoyos médicos que le son otorgados por parte de la autoridad local para mejorar sus condiciones.
<b>Componentes</b>					
1. Consulta Médica de Atención de Primer nivel otorgada.	Porcentaje en el otorgamiento de consulta médica de primer nivel.	$(\text{Consultas médicas de primer nivel otorgadas} / \text{Consultas médicas de primer nivel programadas}) * 100$	Semestral Gestión Eficiencia	Hojas de día del área administrativa de salud. Informe del Programa Operativo anual del año actual.	La población requiere de la prestación de una consulta médica de primer nivel
2. Sistemas difundidos de prevención de la salud aplicados.	Porcentaje en los sistemas difundidos de prevención de la salud.	$(\text{Campañas de promoción de la salud realizadas} / \text{Campañas de promoción de la salud programadas}) * 100$	Semestral Gestión Eficiencia	Oficios para los Protocolos de difusión del área administrativa de salud	La población participa activamente en las campañas de promoción de la salud.
3. Gestión para la adquisición de insumos médicos para otorgar los servicios de salud realizados.	Porcentaje en la gestión para la adquisición de insumos médicos.	$(\text{Número de gestiones adquiridas} / \text{Número de gestiones realizadas}) * 100$	Semestral Gestión Eficiencia	Oficios de petición y/o de gestión.	La demanda de servicios de salud básicos, por parte de la población conduce a la autoridad local a gestionar insumos médicos.
<b>Actividades</b>					
1.1 Otorgamiento de consultas médicas en unidades móviles a la población no derechohabiente y/o vulnerable.	Porcentaje de otorgamiento de consultas médicas en unidades móviles.	$(\text{Consultas médicas en unidades móviles otorgadas} / \text{Consultas médicas en unidades móviles programadas}) * 100$	Trimestral Gestión Eficiencia	Hojas de día del área administrativa de salud. Informe del Programa Operativo anual del año actual.	La población acude a recibir consultas médicas en los módulos o unidades móviles instaladas en las colonias y/o comunidades del municipio.
1.2 Otorgamiento de consultas médicas en consultorios fijos a la población no derechohabiente y/o vulnerable.	Porcentaje en el otorgamiento de consultas médicas en consultorios fijos.	$(\text{Consultas médicas otorgadas en consultorios fijos} / \text{Consultas médicas programadas en consultorios fijos}) * 100$	Trimestral Gestión Eficiencia	Hojas de día del área administrativa de salud. Informe del Programa Operativo anual del año actual.	La población acude a recibir consultas a sus centros de salud municipal.
1.3 Otorgamiento de consultas odontológicas en unidades móviles a la población no derechohabiente y/o vulnerable.	Porcentaje en el otorgamiento de consultas odontológicas en unidades móviles.	$(\text{Consultas odontológicas otorgadas en unidades móviles} / \text{Consultas odontológicas programadas en unidades móviles}) * 100$	Trimestral Gestión Eficiencia	Estadísticas de consultas odontológicas móviles otorgadas. Hojas de día del área administrativa de odontología. Informe del Programa Operativo anual del año actual.	La población acude a recibir consultas odontológicas en las unidades móviles que llegan a las colonias y/o comunidades.
1.4 Otorgamiento de consultas odontológicas en consultorios fijos a la población no derechohabiente y/o vulnerable.	Porcentaje en el otorgamiento de consultas odontológicas en consultorios fijos.	$(\text{Consultas odontológicas otorgadas en consultorios fijos} / \text{Consultas odontológicas programadas en consultorios fijos}) * 100$	Trimestral Gestión Eficiencia	Estadísticas de consultas médicas odontológicas fijas otorgadas. Hojas de día del área administrativa de odontología. Informe del Programa Operativo anual del año actual.	La población acude a recibir consultas odontológicas en las instituciones del municipio que cuentan con servicios de atención odontológica.
2.1 Distribución de ilustrativos para el cuidado de la salud, en lugares con afluencia de personas.	Porcentaje en la distribución de ilustrativos para prevención de enfermedades.	$(\text{Total de Material de difusión distribuido para la promoción de la salud} / \text{Total de Material de difusión realizado}) * 100$	Trimestral Gestión Eficiencia	Oficios de requisición para la elaboración de material de difusión del área administrativa de salud, Programa operativo anual del ejercicio actual, bocetos del material de difusión.	La población hace uso adecuado de los medios de divulgación que les permite allegarse de la información necesaria para cuidar su salud.



MUNICIPIO DE TEXCALTITLAN


Sistema de Coordinación Hacendaria del Estado de México con sus Municipios  
Manual para la Planeación, Programación y Presupuestación Municipal del Ejercicio Anual 2019

Presupuesto Basado en Resultados Municipal

**PbrM-01e MATRIZ DE INDICADORES PARA RESULTADOS 2019, POR PROGRAMA PRESUPUESTARIO Y DEPENDENCIA GENERAL**

Programa presupuestario: 02030201 Atención médica  
 Objetivo del programa presupuestario: Conjunta los proyectos dirigidos a proporcionar atención médica a la población mexiquense, con efectividad y calidad de los servicios de salud que otorgan las instituciones del sector público, así como lograr la cobertura universal de los servicios de salud, para reducir los índices de morbilidad y mortalidad aumentando la esperanza de vida en la población de la entidad.  
 Dependencia General: 101 Desarrollo Social  
 Pilar temático o Eje transversal: Pilar 1: Social  
 Tema de desarrollo: Salud y bienestar incluyente


Objetivo o resumen narrativo	Indicadores			Medios de Verificación	Supuestos
	Nombre	Fórmula	Frecuencia y Tipo		
2.2 Realización de jornadas para la prevención de enfermedades en el municipio.	Porcentaje de jornadas para prevención de a salud.	(Jornadas para la prevención de la salud realizadas/Jornadas para la prevención de la salud programadas)*100	Trimestral Gestión Eficiencia	Listas de asistencia a las jornadas de prevención de la salud.	La población acude a las jornadas para la prevención de la salud municipal.
3.1 Gestionar la adquisición de insumos médicos para otorgar servicios de salud a la población.	Porcentaje gestiones realizadas para la adquisición de insumos médicos.	(Gestiones para adquisición de insumos médicos realizadas/Gestiones para adquisición de insumos médicos programadas) *100	Trimestral Gestión Eficiencia	Nombre de los documentos correspondientes, área responsable y año o fecha de publicación.	Las autoridades de salud competentes en la materia dan pronta y eficaz respuesta a las solicitudes realizadas.



Municipio de Texcaltitlan  
 H. AYUNTAMIENTO CONSTITUCIONAL  
 DE TEXCALTITLAN, MÉXICO 2019 - 2021  
 BIENESTAR SOCIAL

ELABORÓ

*Eduardo Avelar Cruz*



REVISÓ

*Rogrundo Flores*  
 Titular de

Municipio de Texcaltitlan  
 H. AYUNTAMIENTO CONSTITUCIONAL  
 DE TEXCALTITLAN, MÉXICO



MUNICIPIO DE TEXCALTITLAN

Sistema de Coordinación Hacendaria del Estado de México con sus Municipios  
Manual para la Planeación, Programación y Presupuestación Municipal del Ejercicio Anual 2019

Presupuesto Basado en Resultados Municipal

PbRM-01e MATRIZ DE INDICADORES PARA RESULTADOS 2019, POR PROGRAMA PRESUPUESTARIO Y DEPENDENCIA GENERAL

Programa presupuestario: 02040101 Cultura física y deporte  
 Objetivo del programa presupuestario: Acciones encaminadas a mejorar la estructura jurídica, orgánica y funcional y física; ampliar la oferta y calidad de los servicios que proporcionan las entidades promotoras de actividades físicas, recreativas y deportivas para fomentar la salud física y mental de la población a través de una práctica sistemática.  
 Dependencia General: F00 DESARROLLO URBANO Y OBRAS PUBLICAS  
 Pilar temático o Eje transversal: Pilar 1: Social  
 Tema de desarrollo: Cultura física, deporte y recreación

Objetivo o resumen narrativo	Indicadores			Medios de Verificación	Supuestos
	Nombre	Fórmula	Frecuencia y Tipo		
<b>Fin</b>					
Contribuir a la oferta deportiva de las entidades promotoras de actividades físicas mediante el fomento de la salud física y mental de la población.	Tasa de variación en la oferta deportiva de las entidades promotoras de actividad física	((Oferta deportiva de las entidades promotoras de actividades físicas en el año actual/Oferta deportiva de las entidades promotoras de actividades físicas en el año anterior-1)*100	Anual Estratégico Eficacia	Eficacia. Registros Administrativos.	N/A
<b>Propósito</b>					
La población municipal tiene acceso a la instrucción sobre cultura física y deporte.	Tasa de variación en la población que tuvo acceso a la instrucción de la cultura física y deporte municipal	((Población que tuvo acceso a la instrucción de la cultura física y deportiva municipal en el año actual/Población que tuvo acceso a la instrucción de la cultura física y deportiva municipal en el año anterior-1)*100).	Anual Estratégico Eficiencia	Registros de la asistencia de la población a la cultura física y deportiva municipal.	La población exige acceso igualitario a las actividades físicas y deportivas.
<b>Componentes</b>					
1. Gestión realizada para promover la práctica deportiva.	Porcentaje de gestión para promover la práctica deportiva.	(Eventos de promoción de la práctica deportiva realizados/Eventos de promoción de la práctica deportiva programados)*100	Semestral Gestión Eficiencia	Registros Administrativos.	La población demanda de la prestación de servicios de activación física.
2. Gestión de recursos realizada para fomentar las actividades físicas y deportivas.	Porcentaje de gestión de recursos para fomentar las actividades físicas y deportivas.	(Gestión de recursos para fomentar las actividades físicas y deportivas realizada/Gestión de recursos para fomentar las actividades físicas y deportivas programada)*100	Semestral Gestión Eficiencia	Registros Administrativos.	La demanda social de actividades físicas y deportivas conduce a la autoridad local gestionar recursos para la oportuna prestación del servicio.
3. Propuestas de unificación de criterios y metas entre los órdenes de gobierno realizadas.	Porcentaje de propuestas de unificación de criterios y metas.	(Propuestas de unificación de criterios y metas logradas/Propuestas de unificación de criterios y metas programadas)*100	Semestral Gestión Eficiencia	Registros Administrativos.	La normatividad en materia deportiva conduce a la autoridad local a unificar criterios para el reporte de metas.
<b>Actividades</b>					
1.1 Disponibilidad de promotores deportivos, para el desarrollo de prácticas físicas y deportivas.	Porcentaje de los promotores deportivos.	(Promotores deportivos contratados/Promotores deportivos programados a contratar)*100	Trimestral Gestión Eficiencia	Comparativo de la infraestructura funcional.	La población demanda del fomento de actividades masivas de activación mediante promotores o instructores calificados.
1.2 Organización de eventos deportivos, por ramas de actividad deportiva.	Porcentaje de organización de eventos deportivos.	(Eventos deportivos realizados/Eventos deportivos programados)*100	Trimestral Gestión Eficiencia	Estadísticas de eventos deportivos realizados.	La demanda social conduce a la autoridad municipal a impartir eventos considerando la mayor parte de ramas deportivas
2.1 Mantenimiento a la infraestructura física de los espacios deportivos.	Porcentaje en el mantenimiento a la infraestructura física de los espacios deportivos.	(Mantenimiento a la infraestructura física de los espacios deportivos realizada en el trimestre actual/Mantenimiento a la infraestructura física de los espacios deportivos programada)*100	Trimestral Gestión Eficiencia	Bitácoras de mantenimiento.	La población que hace uso de la infraestructura deportiva depende de la autoridad local para la prestación de actividades mantenimiento.
2.2 Obtención de recursos económicos para crear nuevos espacios deportivos.	Porcentaje de recursos económicos para crear nuevos espacios deportivos.	(Recursos económicos para crear nuevos espacios deportivos obtenidos/Recursos económicos para crear nuevos espacios deportivos programados)*100	Trimestral Gestión Eficiencia	Estados de posición financiera.	Las autoridades de otros órdenes de gobierno coadyuvan con la autoridad local en la gestión de recursos para crear nuevos espacios deportivos.
3.1 Coordinación con las diferentes organizaciones e instituciones deportivas, para el desarrollo de contiendas deportivas.	Porcentaje de coordinación con las diferentes organizaciones e instituciones deportivas.	(Coordinación con las diferentes organizaciones e instituciones deportivas realizadas/Coordinación con las diferentes organizaciones e instituciones deportivas programadas)*100	Trimestral Gestión Eficiencia	Convenios de concertación deportiva.	La iniciativa privada colabora con la autoridad local para prestar servicios deportivos del tipo competencia.



Sistema de Coordinación Hacendaria del Estado de México con sus Municipios  
Manual para la Planeación, Programación y Presupuestación Municipal del Ejercicio Anual 2019


Presupuesto Basado en Resultados Municipal

MUNICIPIO DE TEXCALTITLÁN

PbRM-01e MATRIZ DE INDICADORES PARA RESULTADOS 2019, POR PROGRAMA PRESUPUESTARIO Y DEPENDENCIA GENERAL

Programa presupuestario: 02040101 Cultura física y deporte  
 Objetivo del programa presupuestario: Acciones encaminadas a mejorar la estructura jurídica, orgánica y funcional y física; ampliar la oferta y calidad de los servicios que proporcionan las entidades promotoras de actividades físicas, recreativas y deportivas para fomentar la salud física y mental de la población a través de una práctica sistemática.  
 Dependencia General: F00 DESARROLLO URBANO Y OBRAS PUBLICAS  
 Pilar temático o Eje transversal: Pilar 1: Social  
 Tema de desarrollo: Cultura física, deporte y recreación

Objetivo o resumen narrativo	Indicadores			Medios de Verificación	Supuestos
	Nombre	Fórmula	Frecuencia y Tipo		
3.2 Conformación del registro municipal del deporte, por actividades deportivas.	Porcentaje en el registro municipal del deporte.	$(\text{Deportistas por disciplina registrados en el padrón único} / \text{Total de la población municipal}) * 100$	Trimestral Gestión Eficiencia	Registros por disciplina deportiva.	Los deportistas municipales requieren la intervención de la autoridad local para obtener un registro que los acredite como practicantes de una disciplina deportiva.




Obras P. y Des Urbano

Municipio de Texcaltitlán  
 H. AYUNTAMIENTO CONSTITUCIONAL  
 DE TEXCALTITLÁN, MÉXICO 2019 - 2021  
**OBRAS PUBLICAS**

ELABORÓ

*Ricardo Jalisco B.*  
*[Firma]*



REVISÓ

*Raymundo Flores*  
*Titular de la*

Municipio de Texcaltitlán  
 H. AYUNTAMIENTO CONSTITUCIONAL  
 DE TEXCALTITLÁN, MÉXICO 2019 - 2021  
 Unidad de Información, Planeación,  
 Programación y Evaluación UIPPE



Sistema de Coordinación Hacendaria del Estado de México con sus Municipios  
Manual para la Planeación, Programación y Presupuestación Municipal del Ejercicio Anual 2019


Presupuesto Basado en Resultados Municipal

MUNICIPIO DE TEXCALTITLAN

PbRM-01e MATRIZ DE INDICADORES PARA RESULTADOS 2019, POR PROGRAMA PRESUPUESTARIO Y DEPENDENCIA GENERAL

Programa presupuestario: 02040201 Cultura y arte  
Objetivo del programa presupuestario: Acciones encaminadas a promover la difusión y desarrollo de las diferentes manifestaciones culturales y artísticas.  
Dependencia General: 000 EDUCACIÓN CULTURAL Y BIENESTAR SOCIAL  
Pilar temático o Eje transversal: Pilar 3: Territorial  
Tema de desarrollo: Ciudades y comunidades sostenibles

Objetivo o resumen narrativo	Indicadores			Medios de Verificación	Supuestos
	Nombre	Fórmula	Frecuencia y Tipo		
<b>Fin</b>					
Contribuir para que la población del municipio acceda y participe en las manifestaciones artísticas mediante el fomento y producción de servicios culturales	Tasa de variación en la realización de eventos culturales.	((Eventos culturales efectuados en el presente ejercicio/Eventos culturales efectuados en el año anterior)-1)*100	Anual Estratégico Eficiencia	Registros administrativos, Registros poblacionales, INEGI	NA
<b>Propósito</b>					
La población municipal cuenta con eventos culturales y artísticos que promueven el sano esparcimiento en la sociedad.	Porcentaje de Población municipal incorporada a la actividad artística y cultural	(Total de Asistentes registrados en eventos culturales y artísticos municipales/Total de la población municipal)*100	Anual Estratégico Eficiencia	Registros administrativos.	La sociedad se involucra en los servicios culturales y artísticos que promuevan la sana convivencia.
<b>Componentes</b>					
1. Actividades culturales y artísticas otorgadas al público en general.	Porcentaje de eficiencia en la realización de eventos culturales y artísticos.	(Eventos Culturales y Artísticos realizados/Eventos Culturales y Artísticos programados)*100	Semestral Gestión Eficiencia	Registros administrativos.	La población participa activamente en los eventos culturales y artísticos del municipio.
<b>Actividades</b>					
1.1 Elaboración de un programa cultural y artístico	Porcentaje de vida cultural en días naturales	(Días calendario con eventos culturales y artísticos programados/Días Calendario Naturales)*100	Semestral Gestión Eficiencia	Registros administrativos.	La demanda de servicios culturales y artísticos requiere de la intervención organizativa y gestora de la autoridad municipal
1.2 Promoción de las actividades culturales a través del sitio web y redes sociales del municipio dedicado a las actividades culturales y artísticas.	Porcentaje de promoción de actividades en la página web y redes sociales	(Actividades y eventos publicados en el trimestre / Total de eventos programados en el año actual) *100	Trimestral Gestión Eficiencia	Publicaciones realizadas	La población conoce a través de la página web y redes sociales de las actividades culturales y asiste a cada uno de los eventos.
1.3 Espacios donde se celebran expresiones artísticas y culturales	Porcentaje de aprovechamiento de espacios con expresiones artísticas y culturales	(Espacios que albergaron expresiones artísticas y culturales /Total de espacios susceptibles para albergar expresiones artísticas y culturales) *100	Mensual Gestión Eficiencia	Registros Administrativos	La ciudadanía se involucra activamente en los eventos de carácter artístico y cultural desarrollados por la administración municipal
1.4 Atender solicitudes en materia de expresiones artísticas y culturales	Porcentaje de expresiones artísticas y culturales realizadas	(Expresiones artísticas y culturales realizadas / Solicitudes de expresiones artísticas y culturales recibidas) *100	Mensual Gestión Eficiencia	Solicitud	Interés de centros educativos y ciudadanía general en torno al desarrollo de expresiones artísticas y culturales



ELABORÓ

*Jovany Galan Olivares*  
Director de Casa de Cultura

REVISÓ

*Raymundo Flores*  
Titular de la Oficina

TIPO DE MATRIZ:

AYUNTAMIENTO CONSTITUCIONAL  
TEXCALTITLAN, MÉXICO 2019  
CASA DE CULTURA

FECHA DE ELABORACION: 02/08/2019  
H. AYUNTAMIENTO CONSTITUCIONAL  
DE TEXCALTITLAN, MÉXICO



MUNICIPIO DE TEXCALTITLAN

Sistema de Coordinación Hacendaria del Estado de México con sus Municipios  
Manual para la Planeación, Programación y Presupuestación Municipal del Ejercicio Anual 2019

Presupuesto Basado en Resultados Municipal

PbRM-01e MATRIZ DE INDICADORES PARA RESULTADOS 2019, POR PROGRAMA PRESUPUESTARIO Y DEPENDENCIA GENERAL

Programa presupuestario: 02040401 Nuevas organizaciones de la sociedad  
 Objetivo del programa presupuestario: Modernizar el marco legal para promover la participación social en la solución de los problemas, contando con mecanismos técnicos y financieros que fortalezcan la participación de figuras asociativas correspondientes en el desarrollo político, económico y social.  
 Dependencia General: N00 DIRECCIÓN DE DESARROLLO ECONOMICO  
 Pilar temático o Eje transversal: Eje transversal III: Tecnología y Coordinación para el Buen Gobierno  
 Tema de desarrollo: Alianzas para el desarrollo

Objetivo o resumen narrativo	Indicadores			Medios de Verificación	Supuestos
	Nombre	Fórmula	Frecuencia y Tipo		
<b>Fin</b>					
Contribuir a fortalecer la cultura de la asociación de la sociedad civil mediante la conformación de figuras asociativas correspondientes.	Tasa de variación en el número de asociaciones de la sociedad civil.	((Asociaciones de a sociedad civil en el año actual actual/Asociaciones de la sociedad cMl en el año actual anterior)-1)*100	Anual Estratégico Eficiencia	Actas constitutivas de la conformación de las figuras asociativas correspondientes.	N/A
<b>Propósito</b>					
Las demandas de solución de problemas de la comunidad se resuelven con la conformación y participación de figuras asociativas correspondientes.	Tasa de variación en la solución de demandas de problemas de la comunidad.	((Demandas de solución de problemas de la comunidad resueltos en el año actual/Demandas de solución de problemas comunes de la comunidad presentados en el año anterior)-1)*100	Anual Estratégico Eficiencia	Testimonios documentales que comprueben la solución de problemas comunes presentados por la comunidad.	A la población le interesa participar organizadamente con la autoridad municipal.
<b>Componentes</b>					
1. Capacitación técnica realizada para fomentar la organización de la población en figuras asociativas.	Porcentaje en la capacitación técnica para fomentar la organización de la población en figuras asociativas correspondientes.	(Capacitación técnica para fomentar la organización de la población en figuras asociativas realizadas/Capacitación técnica para fomentar la organización de la población en figuras asociativas programadas)*100	Semestral Gestión Eficiencia	Listas de asistencia a los cursos de capacitación para fomentar la organización de la sociedad.	La población requiere de capacitación para poder participar organizadamente con la sociedad.
2. Gestión realizada para desarrollar cursos de formación en el trabajo a vecinos organizados con participación ciudadana.	Porcentaje en la gestión de cursos de formación en el trabajo a vecinos organizados con participación ciudadana.	(Cursos técnicos realizados para el fomento de figuras asociativas en la población/Cursos técnicos programados para el fomento de figuras asociativas en la población)*100	Semestral Gestión Eficiencia	Listas de asistencia a los cursos de formación en el trabajo	Los ciudadanos asisten a los cursos impartidos por la autoridad local.
3. Gestión realizada de la celebración de concursos temáticos a vecinos organizados con participación ciudadana.	Porcentaje en la gestión para la celebración de concursos temáticos a vecinos organizados con participación ciudadana.	(Apoyos otorgados para efectuar concursos temáticos para fomentar la participación ciudadana/Apoyos gestionados para efectuar concursos temáticos para fomentar la participación ciudadana) *100	Semestral Gestión Eficiencia	Testimonios documentales de la gestión de los concursos temáticos a vecinos organizados con participación ciudadana, celebrados.	La ciudadanía responde favorablemente a las convocatorias emitidas por la autoridad local.
<b>Actividades</b>					
1.1 Difusión de los cursos de capacitación temáticos a integrantes de las figuras asociativas correspondientes.	Porcentaje de difusión de los cursos de capacitación temáticos a integrantes de las figuras asociativas correspondientes.	(Difusión de los cursos de capacitación temáticos a integrantes de las figuras asociativas correspondientes realizada /Difusión de los cursos de capacitación temáticos a integrantes de las figuras asociativas correspondientes programada)*100	Trimestral Gestión Eficiencia	Testimonios documentales de la difusión de los cursos de capacitación temáticos a integrantes de las figuras asociativas correspondientes	Las figuras asociativas solicitan información que les permita participar con la autoridad local.
1.2 Participación de expertos en la impartición de los cursos de capacitación.	Porcentaje de participación de expertos en la impartición de los cursos de capacitación.	(Participación de expertos en la impartición de los cursos de capacitación realizada/Participación de expertos en la impartición de los cursos de capacitación programada)*100	Trimestral Gestión Eficiencia	Relación de currículums vitae de los expertos que imparten los cursos de capacitación.	La población en interés de colaborar con la autoridad local requiere de facilitadores expertos que les permita adquirir las aptitudes necesarias de participación.
2.1 Difusión de los cursos de formación en el trabajo a vecinos organizados con participación ciudadana.	Porcentaje en la difusión de los cursos de formación en el trabajo a vecinos organizados con participación ciudadana.	(Eventos de difusión de cursos de formación en el trabajo realizados en coordinación con la sociedad /Eventos de difusión de cursos de formación en el trabajo en coordinación con la sociedad organizada programados) *100	Trimestral Gestión Eficiencia	Testimonios documentales de la difusión de los cursos de formación en el trabajo a vecinos organizados con participación ciudadana.	La ciudadanía requiere de información en tiempo y forma para lograr la participación conjunta con la autoridad local.
2.2 Celebración de los cursos de formación en el trabajo a vecinos organizados con participación ciudadana.	Porcentaje en la celebración de cursos de formación en el trabajo a vecinos organizados con participación ciudadana.	(Cursos de formación en el trabajo realizados en coordinación con la sociedad organizada/Cursos de formación en el trabajo programados en coordinación con la sociedad organizada)*100	Trimestral Gestión Eficiencia	Listas de asistencia a los cursos de formación en el trabajo a vecinos organizados con participación ciudadana.	La población participa en tiempo y forma en los cursos impartidos.



MUNICIPIO DE TEXCALTITLAN

Sistema de Coordinación Hacendaria del Estado de México con sus Municipios
Manual para la Planeacion, Programación y Presupuestación Municipal del Ejercicio Anual 2019

Presupuesto Basado en Resultados Municipal

PbRM-01e MATRIZ DE INDICADORES PARA RESULTADOS 2019, POR PROGRAMA PRESUPUESTARIO Y DEPENDENCIA GENERAL


Programa presupuestario: 02040401 Nuevas organizaciones de la sociedad
Objetivo del programa presupuestario: Modernizar el marco legal para promover la participación social en la solución de los problemas, contando con mecanismos técnicos y financieros que fortalezcan la participación de figuras asociativas correspondientes en el desarrollo político, económico y social.
Dependencia General: N00 DIRECCIÓN DE DESARROLLO ECONOMICO
Pilar temático o Eje transversal: Eje transversal III: Tecnología y Coordinación para el Buen Gobierno
Tema de desarrollo: Alianzas para el desarrollo

Table with 5 columns: Objetivo o resumen narrativo, Nombre, Fórmula, Frecuencia y Tipo, Medios de Verificación, Supuestos. It contains two rows of indicators related to thematic contests.



H. AYUNTAMIENTO CONSTITUCIONAL DE TEXCALTITLAN, MEXICO 2019 - 2021
DESARROLLO ECONOMICO

ELABORÓ Omar Hernández
Dir. desarrollo Económico.



REVISÓ Rogmundo Flores
Titular de la Unidad de Información, Planeación, Programación y Evaluación UIPPE



MUNICIPIO DE TEXCALTITLÁN


Sistema de Coordinación Hacendaria del Estado de México con sus Municipios  
Manual para la Planeación, Programación y Presupuestación Municipal del Ejercicio Anual 2019

Presupuesto Basado en Resultados Municipal

PbRM-01e MATRIZ DE INDICADORES PARA RESULTADOS 2019, POR PROGRAMA PRESUPUESTARIO Y DEPENDENCIA GENERAL

Programa presupuestario: 02060501 Alimentación y nutrición familiar  
 Objetivo del programa presupuestario: Incluye el grupo de proyectos que tienen como propósito procurar elevar el estado nutricional de grupos vulnerables, promover la autosuficiencia alimenticia en zonas y comunidades marginadas, y fomentar hábitos adecuados de consumo.  
 Dependencia General: 101 Desarrollo Social  
 Pilar temático o Eje transversal: Pilar 1: Social  
 Toma de desarrollo: Alimentación y nutrición para las familias.

Objetivo o resumen narrativo	Indicadores			Medios de Verificación	Supuestos
	Nombre	Fórmula	Frecuencia y Tipo		
<b>Fin</b>					
Contribuir a mejorar el estado nutricional de las familias mediante apoyos alimentarios.	Tasa de variación en el número de familias beneficiadas con apoyos alimentarios	((Familias beneficiadas con apoyos alimentarios en el año actual/Familias beneficiadas con apoyos alimentarios en el año anterior)-1) *100	Anual Estratégico Eficiencia	Padrones de familias beneficiadas	N/A
<b>Propósito</b>					
La población en pobreza alimentaria del municipio mejora su ingesta de alimentos a través de los apoyos otorgados.	Tasa de variación en el número de apoyos alimentarios.	((Apoyos alimentarios entregados en el año actual / Apoyos alimentarios entregados en el año anterior)-1) *100	Anual Estratégico Eficiencia	Padrón de beneficiarios	La población en situación de vulnerabilidad alimentaria acude a recibir los apoyos alimentarios.
<b>Componentes</b>					
1. Integración del padrón de beneficiados con apoyos alimentarios.	Porcentaje de población beneficiada de apoyos alimentarios.	(Población beneficiada de apoyos alimentarios/ Población programada por beneficiar) *100	Semestral Gestión Eficiencia	Padrón de beneficiarios	La población cumple con los requisitos del marco normativo para ser beneficiado.
2. Apoyos alimentarios gestionados	Porcentaje de apoyos alimentarios obtenidos.	(Apoyo alimentarios obtenidos/ Apoyo alimentarios gestionados)*100	Trimestral Gestión Eficiencia	Padrón de beneficiarios	La población con carencia alimentaria acude con la autoridad municipal para solicitar apoyo.
<b>Actividades</b>					
1.1 Atención de solicitudes para obtención de apoyos alimentarios.	Porcentaje de solicitudes beneficiadas con la entrega de apoyo alimentario.	(Solicitudes de apoyo alimentario beneficiadas / Solicitudes de apoyo alimentario presentadas) *100	Trimestral Gestión Eficiencia	Registro Administrativo	La población acude a solicitar apoyos alimentarios.
1.2 Supervisión de aprovechamiento de los apoyos alimentarios	Porcentaje de supervisiones físicas.	(Supervisiones físicas realizadas/ Supervisiones físicas programadas) *100	Trimestral Gestión Eficiencia	Registro Administrativo	Las personas beneficiadas colaboran en la verificación de los registros necesarios para el control del apoyo.
2.1 Aplicación de estudios socioeconómicos.	Porcentaje de estudios socioeconómicos aplicados	(Estudios socioeconómicos realizados/ Estudios socioeconómicos solicitados) *100	Semestral Gestión Eficiencia	Estudios socioeconómicos aplicados.	Las familias colaboran con la autoridad municipal en el levantamiento de estudios socioeconómicos.

  
 ELABORADO: *[Firma]*  
 H. AYUNTAMIENTO CONSTITUCIONAL DE TEXCALTITLÁN, MÉXICO 2019 - 2021  
**BIENESTAR SOCIAL**  
 REVISADO: *[Firma]*  
 H. AYUNTAMIENTO CONSTITUCIONAL DE TEXCALTITLÁN, MÉXICO 2019 - 2021  
 Unidad de Información, Planeación, Programación y Evaluación UIPPE  
 Titular de la Oficina: *[Firma]*



MUNICIPIO DE TEXCALTITLAN


Sistema de Coordinación Hacendaria del Estado de México con sus Municipios  
Manual para la Planeación, Programación y Presupuestación Municipal del Ejercicio Anual 2019

Presupuesto Basado en Resultados Municipal

PbRM-01e MATRIZ DE INDICADORES PARA RESULTADOS 2019, POR PROGRAMA PRESUPUESTARIO Y DEPENDENCIA GENERAL


Programa presupuestario: 02060803 Apoyo a los adultos mayores  
Objetivo del programa presupuestario: Incluye acciones oportunas y de calidad en materia de nutrición, educación, cultura, recreación, atención psicológica y jurídica, para que los adultos mayores disfruten de un envejecimiento activo, digno y con autosuficiencia.  
Dependencia General: 101 Desarrollo Social  
Pilar temático o Eje transversal: Pilar 1: Social  
Tema de desarrollo: Desarrollo humano incluyente, sin discriminación y libre de violencia

Objetivo o resumen narrativo	Indicadores			Medios de Verificación	Supuestos
	Nombre	Fórmula	Frecuencia y Tipo		
<b>Fin</b>					
Contribuir a elevar la calidad de vida a los adultos mayores a través de programas de apoyo.	Tasa de variación en el número de programas de apoyo a los adultos mayores gestionados.	$((\text{Programas de apoyo a los adultos mayores gestionados en el año actual} / \text{Programas de apoyo a los adultos mayores gestionados en el año anterior}) - 1) * 100$	Anual Estratégico Eficiencia	Registros administrativos	N/A
<b>Propósito</b>					
Los adultos mayores disminuyen su vulnerabilidad con servicios y apoyos institucionales.	Tasa de variación en el número de adultos mayores beneficiados.	$((\text{Número de adultos mayores beneficiados en el año actual} / \text{Número de adultos mayores beneficiados en el año anterior}) - 1) * 100$	Anual Estratégico Eficiencia	Padrón de beneficiarios de adultos mayores.	Los adultos mayores reciben los servicios y apoyos institucionales que elevan su calidad de vida.
<b>Componentes</b>					
1. Apoyos municipales para adultos mayores gestionados.	Porcentaje de apoyos gestionados para adultos mayores.	$(\text{Apoyos gestionados para adultos mayores} / \text{Total de Adultos mayores del municipio}) * 100$	Semestral Gestión Eficiencia	Registros administrativos de la gestión.	Las acciones en materia de gestión de apoyos para los adultos mayores, son viables y reciben el apoyo por las instancias privadas o públicas.
<b>Actividades</b>					
1.1 Entrega de apoyos a adultos mayores.	Porcentaje de apoyos entregados a adultos mayores	$(\text{Apoyos para adultos mayores entregados} / \text{Apoyos para adultos mayores solicitados}) * 100$	Trimestral Gestión Eficiencia	Constancias de entrega de apoyos	Los adultos mayores solicitan y asisten a recibir sus apoyos.



Municipio de Texcaltitlan  
H. AYUNTAMIENTO CONSTITUCIONAL  
DE TEXCALTITLAN, MEXICO 2019 - 2021  
BIENESTAR SOCIAL

ELABORÓ  
*Eduardo Aviles Cruz*



REVISÓ

Municipio de Texcaltitlan  
*Rogmundo Flores Lopez*

AYUNTAMIENTO CONSTITUCIONAL  
DE TEXCALTITLAN, MEXICO 2019 - 2021  
Unidad de Información, Planeación,  
Programación y Evaluación



MUNICIPIO DE TEXCALTITLAN

Sistema de Coordinación Hacendaria del Estado de México con sus Municipios  
Manual para la Planeación, Programación y Presupuestación Municipal del Ejercicio Anual 2019

Presupuesto Basado en Resultados Municipal

PbRM-01e MATRIZ DE INDICADORES PARA RESULTADOS 2019, POR PROGRAMA PRESUPUESTARIO Y DEPENDENCIA GENERAL

Programa presupuestario: 02060806 Oportunidades para los jóvenes  
Objetivo del programa presupuestario: Contiene acciones que se orientan a brindar más y mejores oportunidades a los jóvenes que les permitan alcanzar su desarrollo físico y mental, y se incorporen a la sociedad de manera productiva.  
Dependencia General: 000 EDUCACIÓN CULTURAL Y BIENESTAR SOCIAL  
Pilar temático o Eje transversal: Pilar 1: Social  
Tema de desarrollo: Desarrollo humano incluyente, sin discriminación y libre de violencia

Objetivo o resumen narrativo	Indicadores			Medios de Verificación	Supuestos
	Nombre	Fórmula	Frecuencia y Tipo		
<b>Fin</b>					
Contribuir al fortalecimiento e impulso del desarrollo integral de la juventud mediante la operación de programas de formación educativa y profesional, participación social, trabajo y salud.	Tasa de variación en la población juvenil atendida a través de programas de asistencia social.	$((\text{Población juvenil atendida a través de programas de asistencia social en el año actual} / \text{Población Juvenil atendida a través de programas de asistencia social en el año anterior}) - 1) * 100$	Anual Estratégico Eficiencia	Padrones de beneficiarios	NA
<b>Propósito</b>					
Los jóvenes del municipio tienen acceso a los programas de desarrollo y bienestar social que promueven la integración con igualdad y equidad a las condiciones económicas y sociales del municipio.	Porcentaje de atención a la población juvenil	$(\text{Población juvenil beneficiada con programas de asistencia social} / \text{Población juvenil del municipio}) * 100$	Anual Estratégico Eficiencia	Padrón de beneficiarios.	La juventud solicita a la autoridad municipal operar programas de apoyo.
<b>Componentes</b>					
1. Becas educativas otorgadas.	Porcentaje en el otorgamiento de Becas educativas	$(\text{Becas educativas otorgadas} / \text{Becas educativas programadas}) * 100$	Semestral Gestión Eficiencia	Padrón de beneficiarios.	La población juvenil solicita a las autoridades municipales gestionar recursos para el otorgamiento de becas educativas.
2. Concursos para estimular la participación social de los jóvenes realizados.	Porcentaje de concursos realizados	$(\text{Concursos realizados} / \text{Concursos Programados}) * 100$	Semestral Gestión Eficiencia	Convocatorias publicadas.	La población juvenil solicita a las autoridades municipales gestionar concursos de participación en actividades sociales.
3. Apoyos bajo la modalidad de joven emprendedor otorgados.	Porcentaje en el otorgamiento de apoyos a proyectos de jóvenes emprendedores	$(\text{Apoyos otorgados} / \text{Apoyos Programados}) * 100$	Semestral Gestión Eficiencia	Padrón de beneficiarios.	La población juvenil solicita a las autoridades municipales gestionar apoyos para actividades de emprendimiento.
4. Espacios para el esparcimiento y deportivos rehabilitados	Porcentaje de espacios rehabilitados	$(\text{Espacios rehabilitados} / \text{Espacios concertados}) * 100$	Semestral Gestión Eficiencia	Expedientes Técnicos	La población juvenil solicita a las autoridades organización y colaboración con el gobierno municipal en la rehabilitación de los espacios.
<b>Actividades</b>					
1.1 Emisión de convocatoria de becas	Porcentaje de cumplimiento de publicación de convocatoria	$(\text{Convocatorias publicadas} / \text{Convocatorias programadas}) * 100$	Trimestral Gestión Eficiencia	Convocatorias publicadas y divulgadas	La población juvenil solicita a las autoridades la emisión de convocatorias para el otorgamiento de becas.
1.2 Selección de solicitudes de becas	Porcentaje de participación a través de solicitudes de becas	$(\text{Solicitudes recibidas} / \text{Solicitudes esperadas}) * 100$	Trimestral Gestión Eficiencia	Formatos de solicitudes	La población juvenil solicita a las autoridades municipales recibir solicitudes de becas para jóvenes.
1.3 Emisión de los estímulos	Porcentaje en el otorgamiento de estímulos	$(\text{Monto total de recursos otorgados} / \text{Total de recursos programados}) * 100$	Trimestral Gestión Eficiencia	Padrón de beneficiarios	La población juvenil solicita a las autoridades municipales otorgar estímulos a jóvenes.
2.1 Concertación y diseño de concursos.	Porcentaje en la realización de concursos	$(\text{Concursos realizados} / \text{Concursos programados}) * 100$	Trimestral Gestión Eficiencia	Registros administrativos	La población juvenil solicita a las autoridades municipales gestionar la realización de concursos para jóvenes.
2.2 Gestión de estímulos a otorgar	Porcentaje de estímulos gestionados	$(\text{Estímulos obtenidos} / \text{Estímulos gestionados}) * 100$	Trimestral Gestión Eficiencia	Registros administrativos.	La población juvenil solicita a las autoridades municipales gestionar estímulos para jóvenes.



MUNICIPIO DE TEXCALTITLAN

Sistema de Coordinación Hacendaria del Estado de México con sus Municipios
Manual para la Planeación, Programación y Presupuestación Municipal del Ejercicio Anual 2019

Presupuesto Basado en Resultados Municipal

PbrM-01e MATRIZ DE INDICADORES PARA RESULTADOS 2019, POR PROGRAMA PRESUPUESTARIO Y DEPENDENCIA GENERAL

Programa presupuestario: 02060806 Oportunidades para los jóvenes
Objetivo del programa presupuestario: Contiene acciones que se orientan a brindar más y mejores oportunidades a los jóvenes que les permitan alcanzar su desarrollo físico y mental, y se incorporen a la sociedad de manera productiva.
Dependencia General: 000 EDUCACIÓN CULTURAL Y BIENESTAR SOCIAL
Pilar temático o Eje transversal: Pilar 1: Social
Tema de desarrollo: Desarrollo humano incluyente, sin discriminación y libre de violencia


Table with 6 columns: Objetivo o resumen narrativo, Nombre, Fórmula, Frecuencia y Tipo, Medios de Verificación, Supuestos. It contains 8 rows of indicators related to youth projects and services.

ELABORÓ

Jose Manuel Salinas Castañeda
Coordinador Desarrollo de la Juventud

REVISÓ

Rogando Flores
Titular de Juventud



TIPO DE MATRIZ: OSFEM



MUNICIPIO DE TEXCALTITLÁN

Sistema de Coordinación Hacendaria del Estado de México con sus Municipios
Manual para la Planeación, Programación y Presupuestación Municipal del Ejercicio Anual 2019

Presupuesto Basado en Resultados Municipal

PbrM-01e MATRIZ DE INDICADORES PARA RESULTADOS 2019, POR PROGRAMA PRESUPUESTARIO Y DEPENDENCIA GENERAL

Programa presupuestario: 03010201 Empleo
Objetivo del programa presupuestario: Integra los proyectos dirigidos a dinamizar la economía municipal, fomentando el desarrollo de la planta productiva, aumentar la oportunidad de empleo, vinculando su oferta y demanda, y garantizar que la población económicamente activa disfrute de las mismas condiciones de empleo, remuneración y oportunidades sin discriminación alguna, mediante la formación de los recursos humanos para el trabajo.
Dependencia General: N00 DIRECCIÓN DE DESARROLLO ECONOMICO
Pilar temático o Eje transversal: Pilar 2: Económico
Tema de desarrollo: Desarrollo económico

Table with 6 columns: Objetivo o resumen narrativo, Nombre, Fórmula, Frecuencia y Tipo, Medios de Verificación, Supuestos. Rows include Fin, Propósito, Componentes, and Actividades.



ELABORÓ

[Signature]


Omur Hernández Castañeda
Dir. Desarrollo Económico

H. AYUNTAMIENTO CONSTITUCIONAL DE TEXCALTITLÁN, MÉXICO 2019 - 2021
DESARROLLO ECONOMICO

REVISÓ

[Signature]

Rogelio Flores
Titular de la Oficina



H. AYUNTAMIENTO CONSTITUCIONAL DE TEXCALTITLÁN, MÉXICO 2019 - 2021
Fecha de Elaboración: 02/08/2019
Unidad de Información, Planeación, Programación y Evaluación UIPPE



MUNICIPIO DE TEXCALTITLAN

**PBRM-01e MATRIZ DE INDICADORES PARA RESULTADOS 2019; POR PROGRAMA PRESUPUESTARIO Y DEPENDENCIA GENERAL**

Programa presupuestario: 03010203 Inclusión económica para la igualdad de género  
 Objetivo del programa presupuestario: Desarrolla acciones enfocadas a disminuir las barreras para la inclusión de la mujer en la actividad económica del municipio que permitan el pleno ejercicio de sus derechos laborales, fomentando valores de igualdad de género, para construir una relación de respeto e igualdad social.  
 Dependencia General: A00 PRESIDENCIA  
 Pilar temático o Eje transversal: Eje transversal I: Igualdad de Género  
 Tema de desarrollo: Cultura de igualdad y prevención de la violencia contra las mujeres

Objetivo o resumen narrativo	Indicadores			Medios de Verificación	Supuestos
	Nombre	Fórmula	Frecuencia y Tipo		
<b>Fin</b>					
Contribuir a mejorar la igualdad sustantiva entre mujeres y hombres, mediante el fortalecimiento de las capacidades institucionales, para construir una relación de respeto e igualdad social y económica.	Porcentaje de participación de la mujer en la población económicamente activa	(Número de mujeres económicamente activas / Total de la población económicamente activa del municipio)	Anual Estratégico Eficiencia	Programa Operativo Anual del Sistema Municipal DIF, Informe anual.	La población del municipio se interesa en fortalecer su género dentro de la sociedad y construir una relación de respeto e igualdad social.
<b>Propósito</b>					
Las mujeres del municipio se benefician de las acciones encaminadas a la reducción de brechas de género para alcanzar un cambio cultural y económico en beneficio de los derechos de las mujeres.	Porcentaje de mujeres beneficiadas con acciones encaminadas a la reducción de brechas de género	(Número de mujeres beneficiadas con algún tipo de acción para reducir la brecha de género / Total de mujeres del municipio) *100	Anual Estratégico Eficiencia	Programa Operativo Anual del Sistema Municipal DIF, Informe anual.	La población municipal se interesa en beneficiarse de acciones encaminadas a la reducción de brechas de género.
<b>Componentes</b>					
1. Acciones de difusión y concientización para el fomento de la igualdad de género e inclusión de la mujer, realizadas en el municipio	Porcentaje de acciones de difusión y concientización para el fomento de la igualdad de género realizadas.	(Número de acciones de difusión y concientización para el fomento de la igualdad de género realizadas / Total de acciones de difusión y concientización para el fomento de la igualdad de género programadas)	Semestral Gestión Eficiencia	Programa Operativo Anual del Sistema Municipal DIF, Informes anuales, Informes mensuales, listados de asistencia.	La ciudadanía se interesa en participar para fortalecer la igualdad de género y oportunidades para las mujeres en la inclusión financiera.
2. Talleres de capacitación impartidos a mujeres para el desarrollo de proyectos productivos.	Porcentaje de mujeres integradas a talleres de capacitación en proyectos productivos para incrementar su capacidad laboral.	(Mujeres integradas a talleres de capacitación de proyectos productivos / Total de mujeres previstas a beneficiar con capacitación en proyectos productivos) *100	Trimestral Gestión Eficiencia	Programa Operativo Anual del Sistema Municipal DIF, Informes anuales, Informes mensuales, formato de seguimiento	Las mujeres solicitan y se interesan en las actividades de capacitación y proyectos productivos.
3. Convenios realizados con instituciones públicas y/o privadas para la integración de mujeres al ámbito laboral con salarios bien remunerados.	Porcentaje de convenios realizados con instituciones públicas y/o privadas para integrar a mujeres con salarios bien remunerados.	(Convenios para integrar a mujeres con salarios bien remunerados celebrados / Convenios para integrar a mujeres con salarios bien remunerados programados) *100	Trimestral Gestión Eficiencia	Convenios, Programa Operativo Anual del Sistema Municipal DIF, Informes anuales, Informes mensuales, listados de asistencia.	La población del municipio es participe de la cultura de inclusión laboral de las mujeres.
<b>Actividades</b>					
1.1 Acciones de difusión y concientización para el fomento de la igualdad de género impartidas en el territorio municipal.	Porcentaje de acciones de difusión y concientización para el fomento de la igualdad de género e inclusión de la mujer.	(Número de Talleres y conferencias impartidos en escuelas y a población abierta sobre igualdad de género realizados / Número de Talleres y conferencias sobre igualdad de género programadas a impartir en escuelas y a población abierta) *100	Trimestral Gestión Eficiencia	Programa Operativo Anual del Sistema Municipal DIF, Informes mensuales, listados de asistencia.	La población solicita y se interesa en conocer sobre la igualdad de género
1.2 Detección de personas víctimas de la desigualdad de género en el territorio municipal.	Porcentaje de la población que ha sido víctima de la desigualdad de género en el territorio municipal.	(Número de víctimas de la desigualdad de género en el territorio municipal detectadas/ Número de habitantes del territorio municipal) *100	Trimestral Gestión Eficiencia	Programa Operativo Anual del Sistema Municipal DIF, Informes mensuales, reporte de atención.	La población del municipio se interesa en modificar conductas generadoras de desigualdad de género.
2.2 Implementación de talleres de capacitación de proyectos productivos para mujeres	Porcentaje de implementación de talleres de capacitación de proyectos productivos para mujeres.	(Número de talleres de capacitación de proyectos productivos para mujeres realizados/ Número de talleres de capacitación de proyectos productivos para mujeres programados) *100	Trimestral Gestión Eficiencia	Programa Operativo Anual del Sistema Municipal DIF, Informes mensuales, documento oficial que ampara al taller u oficio	Las mujeres cuentan con el documento oficial para su integración laboral. Las mujeres participan en los talleres de capacitación que les son ofertados.
3.1 Realización de reuniones con instituciones públicas y/o privadas para la integración de mujeres al ámbito laboral con salarios bien remunerados.	Porcentaje de reuniones realizadas con instituciones públicas y/o privadas para integrar a mujeres al ámbito laboral.	(Reuniones con instituciones públicas y/o privadas para integrar a mujeres al ámbito laboral realizadas / Reuniones con instituciones públicas y/o privadas para integrar a mujeres al ámbito laboral programadas) *100	Semestral Gestión Eficiencia	Programa Operativo Anual del Sistema Municipal DIF, Informes mensuales, convenios.	Participación de las Instituciones públicas y privadas en el proceso de inclusión e igualdad de género.



MUNICIPIO DE TEXCALTITLAN


Sistema de Coordinación Hacendaria del Estado de México con sus Municipios  
Manual para la Planeacion, Programación y Presupuestación Municipal del Ejercicio Anual 2019

Presupuesto Basado en Resultados Municipal

PbRM-01e MATRIZ DE INDICADORES PARA RESULTADOS 2019, POR PROGRAMA PRESUPUESTARIO Y DEPENDENCIA GENERAL


Programa presupuestario: 03010203 Inclusión económica para la igualdad de género  
 Objetivo del programa presupuestario: Desarrolla acciones enfocadas a disminuir las barreras para la inclusión de la mujer en la actividad económica del municipio que permitan el pleno ejercicio de sus derechos laborales, fomentando valores de igualdad de género, para construir una relación de respeto e igualdad social.  
 Dependencia General: A00 PRESIDENCIA  
 Pilar temático o Eje transversal: Eje transversal I: Igualdad de Género  
 Tema de desarrollo: Cultura de igualdad y prevención de la violencia contra las mujeres

Objetivo o resumen narrativo	Indicadores			Medios de Verificación	Supuestos
	Nombre	Fórmula	Frecuencia y Tipo		



ELABORÓ

*Mo...*  
 AYUNTAMIENTO CONSTITUCIONAL  
 TEXCALTITLAN, MÉXICO  
 CONSEJO DE LA MUJER



REVISÓ

*Raymundo Flores...*  
 Titular de...

H. AYUNTAMIENTO CONSTITUCIONAL DE TEXCALTITLAN, MÉXICO  
 FECHA DE ELABORACION: 02/08/2019



MUNICIPIO DE TEXCALTITLAN

Sistema de Coordinación Hacendaria del Estado de México con sus Municipios  
Manual para la Planeación, Programación y Presupuestación Municipal del Ejercicio Anual 2019

Presupuesto Basado en Resultados Municipal

PBRM-01e MATRIZ DE INDICADORES PARA RESULTADOS 2019, POR PROGRAMA PRESUPUESTARIO Y DEPENDENCIA GENERAL

Programa presupuestario: 03020101 Desarrollo agrícola  
Objetivo del programa presupuestario: Agrupa los proyectos institucionales que se desarrollan para incrementar de forma permanente y sostenida los niveles de producción, productividad y rentabilidad de las actividades agrícolas, promoviendo la generación del valor agregado a la producción primaria principalmente de los cultivos intensivos, para satisfacer la demanda interna y reducir las importaciones y minimizar los impactos ambientales que derivan del desarrollo de las diferentes actividades agrícolas.  
Dependencia General: F00 DESARROLLO URBANO Y OBRAS PUBLICAS  
Pilar temático o Eje transversal: Pilar 2: Económico  
Tema de desarrollo: Desarrollo económico

Objetivo o resumen narrativo	Indicadores			Medios de Verificación	Supuestos
	Nombre	Fórmula	Frecuencia y Tipo		
<b>Fin</b>					
Contribuir a incrementar la producción agrícola mediante apoyos a los productores agrícolas.	Tasa de variación de los apoyos entregados a los productores agrícolas	$((\text{Apoyos a los productores agrícolas entregados en ciclo agrícola actual} / \text{Apoyos a los productores agrícolas entregados en el ciclo agrícola anterior}) - 1) * 100$	Anual Estratégico Eficiencia	SIAP (Servicio de Información Agroalimentaria y Pesquera), SAGARPA (Secretaría de Agricultura, Ganadería, Desarrollo Rural, Pesca y Alimentación).	NA
<b>Propósito</b>					
La productividad agrícola se incrementa con beneficios a los productores.	Tasa de variación en el número de productores agrícolas beneficiados	$((\text{Productores agrícolas beneficiados en el ciclo agrícola actual} / \text{Productores agrícolas beneficiados en el ciclo agrícola anterior}) - 1) * 100$	Anual Estratégico Eficiencia	SAGARPA (Secretaría de Agricultura, Ganadería, Desarrollo Rural, Pesca y Alimentación).	Los productores agrícolas solicitan favorecer sus condiciones para mejorar su producción.
<b>Componentes</b>					
1. Apoyos para las actividades agrícolas otorgados.	Porcentaje de apoyos agrícolas entregados	$(\text{Apoyos a productores agrícolas otorgados} / \text{Apoyos a productores agrícolas solicitados}) * 100$	Semestral Gestión Eficiencia	Registros administrativos	Los productores agrícolas beneficiados utilizan los apoyos otorgados de manera adecuada.
2. Campañas fitosanitarias ejecutadas.	Porcentaje de campañas fitosanitarias	$(\text{Campañas fitosanitarias ejecutadas} / \text{Campañas fitosanitarias programadas}) * 100$	Semestral Gestión Eficiencia	Registros administrativos.	Los productores agrícolas solicitan el apoyo de la autoridad municipal para fomentar el aumento de la flora local.
3. Fertilizantes para cultivos básicos entregados.	Porcentaje de fertilizantes para cultivo	$(\text{Fertilizantes para cultivo entregados} / \text{Fertilizante para cultivo solicitados}) * 100$	Semestral Gestión Eficiencia	Registros administrativos	Los productores agrícolas aplican los apoyos otorgados de manera adecuada.
<b>Actividades</b>					
1.1 Recepción de solicitudes de los productores.	Porcentaje de solicitudes de los productores	$(\text{Solicitudes de los productores atendidas} / \text{Solicitudes de los productores recibidas}) * 100$	Trimestral Gestión Eficiencia	Registros de solicitudes	Los productores agrícolas solicitan a la autoridad municipal gestionar solicitudes recibidas.
1.2 Gestión de apoyos de carácter agrícola realizada	Porcentaje de avance en la gestión de apoyos de carácter agrícola	$(\text{Gestiones de apoyos de carácter agrícola realizadas ante dependencias estatales y federales} / \text{Gestiones de apoyos de carácter agrícola programadas ante dependencias estatales y federales}) * 100$	Trimestral Gestión Eficiencia	Expedientes de trámite. Recibo de insumos gestionados	Los productores agrícolas solicitan a la autoridad municipal atender y gestionar los expedientes técnicos.
2.1 Realización de controles de infestación de plagas y enfermedades en los cultivos.	Porcentaje de controles de infestación de plagas y enfermedades en los cultivos	$(\text{Controles de infestación de plagas y enfermedades en los cultivos realizados} / \text{Infestación de plagas y enfermedades en los cultivos existentes}) * 100$	Trimestral Gestión Eficiencia	Registro de infestaciones iniciales y finales.	Los productores agrícolas solicitan a la autoridad municipal efectuar controles de plagas y enfermedades en los cultivos.
3.1 Recepción de solicitudes de los productores.	Porcentaje de solicitudes emitidas por los productores	$(\text{Solicitudes de los productores atendidas} / \text{Solicitudes por los productores recibidas}) * 100$	Trimestral Gestión Eficiencia	Registros de solicitudes	Los productores agrícolas solicitan a la autoridad municipal contar con un padrón de productores actualizado.
3.2 Evaluación y dictaminación de solicitudes	Porcentaje de solicitudes aprobadas	$(\text{Solicitudes aprobadas} / \text{Solicitudes recibidas}) * 100$	Trimestral Gestión Eficiencia	Registros de solicitudes	Los productores agrícolas solicitan a la autoridad municipal recibir y aprobar solicitudes de fertilizantes



MUNICIPIO DE TEXCALTITLÁN

PbRM-01e MATRIZ DE INDICADORES PARA RESULTADOS 2019, POR PROGRAMA PRESUPUESTARIO Y DEPENDENCIA GENERAL

Programa presupuestario:

03020101 Desarrollo agrícola

Objetivo del programa presupuestario:

Agrupar los proyectos institucionales que se desarrollan para incrementar de forma permanente y sostenida los niveles de producción, productividad y rentabilidad de las actividades agrícolas, promoviendo la generación del valor agregado a la producción primaria principalmente de los cultivos intensivos, para satisfacer la demanda interna y reducir las importaciones y minimizar los impactos ambientales que derivan del desarrollo de las diferentes actividades agrícolas.

Dependencia General:

F00 DESARROLLO URBANO Y OBRAS PUBLICAS


Pilar temático o Eje transversal:

Pilar 2: Económico

Tema de desarrollo:

Desarrollo económico

Objetivo o resumen narrativo	Indicadores			Medios de Verificación	Supuestos
	Nombre	Fórmula	Frecuencia y Tipo		



H. AYUNTAMIENTO CONSTITUCIONAL  
DE TEXCALTITLÁN, MÉXICO 2019 - 2021  
OBRAS PÚBLICAS

Dir. O. Públicas y D. Urbano

ELABORÓ

*Nicolas Colunga B*  
*[Signature]*

REVISÓ

*Rogando Flores*  
Titular de *[Signature]*  
H. AYUNTAMIENTO CONSTITUCIONAL  
DE TEXCALTITLÁN, MÉXICO 2019 - 2021  
Unidad de Información, Planeación,  
Programación y Evaluación UIPPE



MUNICIPIO DE TEXCALTITLÁN

Sistema de Coordinación Hacendaria del Estado de México con sus Municipios  
**Manual para la Planeación, Programación y Presupuestación Municipal del Ejercicio Anual 2019**  
 Presupuesto Basado en Resultados Municipal

**PbRM-01e MATRIZ DE INDICADORES PARA RESULTADOS 2019, POR PROGRAMA PRESUPUESTARIO Y DEPENDENCIA GENERAL**

Programa presupuestario: 03030501 Electrificación  
 Objetivo del programa presupuestario: Contempla acciones de fomento al uso de tecnologías que mejoren la calidad de los servicios de electrificación; así como la habitabilidad, seguridad e higiene de la vivienda social, para hacerla económica y ambientalmente sustentable, privilegiando en la atención de las comunidades que carecen del servicio.  
 Dependencia General: F00 DESARROLLO URBANO Y OBRAS PUBLICAS  
 Pilar temático o Eje transversal: Pilar 3: Territorial  
 Tema de desarrollo: Energía asequible y no contaminante

Objetivo o resumen narrativo	Indicadores			Medios de Verificación	Supuestos
	Nombre	Fórmula	Frecuencia y Tipo		
<b>Fin</b>					
Contribuir a que las comunidades dispongan de servicios de electrificación mediante el uso de tecnologías en materia de energía eléctrica.	Tasa de variación en el número de comunidades con servicio de electrificación.	$\frac{((\text{Comunidades con servicio de electrificación en el año actual} / \text{Comunidades con servicio de electrificación en el año anterior}) - 1) * 100}{1}$	Anual Estratégico Eficiencia	Censo de Población y Coteo de Vivienda 2015. (INEGI) Coteo de Población y Vivienda 2015. (CONAPO), Índice de Marginación 2015.	N/A
<b>Propósito</b>					
La población de las comunidades se beneficia con el servicio de electrificación.	Porcentaje de población beneficiada	$\frac{(\text{Población beneficiada con el servicio de electrificación} / \text{Población total del municipio}) * 100}{1}$	Anual Estratégico Eficiencia	Censo de Población y Coteo de Vivienda 2015. (INEGI) Coteo de Población y Vivienda 2015. (CONAPO).	La población cuenta con servicio de electrificación.
<b>Componentes</b>					
1. Obras de electrificación para la población de las comunidades realizadas.	Porcentaje de obras de electrificación	$\frac{(\text{Obras de electrificación realizadas} / \text{Obras de electrificación programadas}) * 100}{1}$	Trimestral Gestión Eficiencia	Registro de obras de electrificación.	Las obras de electrificación benefician a la población del municipio.
<b>Actividades</b>					
1.1 Registro de inspecciones físicas para control y evaluación de las obras de electrificación para beneficio de la población municipal.	Porcentaje de inspecciones físicas de las obras de electrificación	$\frac{(\text{Inspecciones físicas de las obras de electrificación realizadas} / \text{Inspecciones físicas de las obras de electrificación programadas}) * 100}{1}$	Trimestral Gestión Eficiencia	Registros administrativos	Las inspecciones físicas registran una adecuada operación de las obras de electrificación.



Dir. O. Públicas y Dos. Urbano

ELABORÓ  
 Ricardo Johana B.

REVISÓ  
 Rosayanda Flores  
 Titular de  
  
 H. AYUNTAMIENTO CONSTITUCIONAL DE TEXCALTITLÁN, MÉXICO 2019 - 2021  
 Unidad de Información y Planeación, Programación y Evaluación U.I.P.E.



MUNICIPIO DE TEXCALTITLÁN

Sistema de Coordinación Hacendaria del Estado de México con sus Municipios
Manual para la Planeación, Programación y Presupuestación Municipal del Ejercicio Anual 2019

Presupuesto Basado en Resultados Municipal

PbRM-01e MATRIZ DE INDICADORES PARA RESULTADOS 2019, POR PROGRAMA PRESUPUESTARIO Y DEPENDENCIA GENERAL

Programa presupuestario: 03040201 Modernización Industrial
Objetivo del programa presupuestario: Agrupa los proyectos orientados a fomentar una cultura empresarial que asegure la modernización industrial para atraer inversión productiva nacional y extranjera, con fuerte impulso de las exportaciones, donde las cadenas productivas concreten el fortalecimiento de la micro y pequeña empresa con absoluto respeto al medio ambiente.
Dependencia General: N00 DIRECCIÓN DE DESARROLLO ECONOMICO
Pilar temático o Eje transversal: Pilar 2: Económico
Tema de desarrollo: Desarrollo económico

Table with 6 columns: Objetivo o resumen narrativo, Nombre, Indicadores (Fórmula), Frecuencia y Tipo, Medios de Verificación, Supuestos. It details various indicators for micro and small business support, such as 'Tasa de variación en la apertura de Micro y pequeñas empresas' and 'Tasa de variación en la operación de programas de apoyos empresariales'.


ELABORÓ

Handwritten signature of Omar Hernández Custalucía

Omar Hernández Custalucía
Dir. Desarrollo Económico

REVISÓ

Handwritten signature of Regimunda Flores Titular de la



H. AYUNTAMIENTO CONSTITUCIONAL DE TEXCALTITLÁN, MÉXICO 2019 - 2021
Unidad de Información, Planeación, Programación y Presupuesto



MUNICIPIO DE TEXCALTITLAN

Sistema de Coordinación Hacendaria del Estado de México con sus Municipios  
Manual para la Planeación, Programación y Presupuestación Municipal del Ejercicio Anual 2019

Presupuesto Basado en Resultados Municipal

PbRM-01e MATRIZ DE INDICADORES PARA RESULTADOS 2019, POR PROGRAMA PRESUPUESTARIO Y DEPENDENCIA GENERAL

Programa presupuestario: 03050101 Modernización de la movilidad y el transporte terrestre  
Objetivo del programa presupuestario: Comprende las acciones orientadas a la modernización y optimización del servicio transporte terrestre, a través de la coordinación intergubernamental para la organización técnica oportuna y racional que contribuya a la eficiencia y calidad en la prestación del servicio de transporte público.  
Dependencia General: F00 DESARROLLO URBANO Y OBRAS PUBLICAS  
Pilar temático o Eje transversal: Pilar 3: Territorial  
Tema de desarrollo: Ciudades y comunidades sostenibles

Objetivo o resumen narrativo	Indicadores			Medios de Verificación	Supuestos
	Nombre	Fórmula	Frecuencia y Tipo		
<b>Fin</b>					
Se contribuye a la modernización del transporte público terrestre mediante la concertación de programas con los permisionarios del servicio.	Tasa de variación en la modernización del transporte público terrestre.	$((\text{Transporte público modernizado en el año actual} / \text{Transporte público modernizado en el año anterior}) - 1) * 100$	Anual Estratégico Eficiencia	Registros administrativos	N/A
<b>Propósito</b>					
Los usuarios de los servicios de transporte público terrestre se trasladan a su destino en unidades con adecuado mantenimiento.	Tasa de variación en los usuarios de los servicios de transporte público terrestre.	$((\text{Usuarios de los servicios de transporte público terrestre en el año actual} / \text{Usuarios de los servicios de transporte público terrestre en el año anterior}) - 1) * 100$	Anual Estratégico Eficiencia	Reportes comparativos de los usuarios de los servicios de transporte público terrestre	La población demanda a las autoridades verificar el uso del transporte público terrestre
<b>Componentes</b>					
1. Firma de convenios de colaboración con los permisionarios del servicio público de transporte de personas para la modernización del parque vehicular celebrados.	Porcentaje en la firma de convenios de colaboración con los permisionarios del servicio público de transporte de personas.	$(\text{Convenios de colaboración suscritos con los permisionarios del servicio de transporte público} / \text{Convenios de colaboración gestionados con los permisionarios del servicio de transporte público}) * 100$	Semestral Gestión Eficiencia	Convenios	La población demanda a las autoridades cumplir con los convenios de colaboración con los permisionarios del servicio público de transporte de personas.
2. Gestión para la formulación de estudios de movilidad urbana solicitados.	Porcentaje en la gestión para la formulación de estudios de movilidad urbana.	$(\text{Estudios de movilidad urbana realizados} / \text{Estudios de movilidad urbana gestionados}) * 100$	Semestral Gestión Eficiencia	Registros administrativos	La población demanda a las autoridades gestionar la formulación de estudios de movilidad urbana.
3. Concesión del servicio público terrestre realizada.	Porcentaje en la concesión del servicio de transporte público terrestre.	$(\text{Servicio de transporte público concesionado en el municipio} / \text{Población municipal}) * 100$	Semestral Gestión Eficiencia	Registros administrativos	La población demanda a las autoridades llevar a cabo el censo de transporte público concesionado en el municipio.
<b>Actividades</b>					
1.1 Realización de estudios costo-beneficio de las fuentes de financiamiento para la modernización del servicio de transporte público terrestre.	Porcentaje de estudios costo-beneficio	$(\text{Estudios de costo-beneficio realizados de las fuentes de financiamiento} / \text{Estudios de costo-beneficio programados de las fuentes de financiamiento}) * 100$	Trimestral Gestión Eficiencia	Registros administrativos	La población demanda a las autoridades realizar la formulación de los análisis costo-beneficio.
1.2 Integración de propuestas las fuentes de financiamiento para la modernización del servicio de transporte público terrestre.	Porcentaje en las propuestas de las fuentes de financiamiento para la modernización del transporte público terrestre.	$(\text{Propuestas de financiamiento para la modernización de la infraestructura para el servicio del transporte público terrestre aceptadas} / \text{Propuestas de financiamiento para la modernización de la infraestructura para el servicio del transporte público terrestre presentadas}) * 100$	Trimestral Gestión Eficiencia	Registros administrativos.	Los concesionarios del transporte público terrestre, presentan a las autoridades sus propuestas de fuentes de financiamiento para la modernización del transporte público.
1.3 Gestión para la obtención de fuentes de financiamiento para la modernización del servicio de transporte público terrestre.	Porcentaje en la gestión para la obtención de las fuentes de financiamiento para la modernización del servicio de transporte público terrestre.	$(\text{Financiamiento aprobado para la modernización de la infraestructura para el servicio del transporte público terrestre} / \text{Financiamiento gestionado para la modernización de la infraestructura para el servicio del transporte público terrestre}) * 100$	Trimestral Gestión Eficiencia	Registros administrativos	Las instancias ante las cuales se realizan las gestiones, son aprobadas y validadas por dichas instancias.
2.1 Identificación de las necesidades de los habitantes municipales para eficientar la movilidad urbana.	Porcentaje en la identificación de las necesidades de los habitantes municipales para eficientar la movilidad urbana.	$(\text{Rutas de movilidad urbana habilitadas} / \text{Rutas de movilidad urbana requeridas}) * 100$	Trimestral Gestión Eficiencia	Registros administrativos	Se identifican las necesidades de los habitantes municipales para eficientar la movilidad urbana.
2.2 Identificación de las áreas de oportunidad para mejorar la oferta del equipamiento urbano para eficientar la movilidad.	Porcentaje en la identificación de las áreas de oportunidad para mejorar la oferta del equipamiento urbano para eficientar la movilidad.	$(\text{Equipamiento urbano existente} / \text{Equipamiento urbano requerido}) * 100$	Trimestral Gestión Eficiencia	Registros administrativos	Se identifican las áreas de oportunidad para mejorar la oferta del equipamiento urbano.



MUNICIPIO DE TEXCALTITLÁN

Sistema de Coordinación Hacendaria del Estado de México con sus Municipios
Manual para la Planeación, Programación y Presupuestación Municipal del Ejercicio Anual 2019

Presupuesto Basado en Resultados Municipal


PbRM-01e MATRIZ DE INDICADORES PARA RESULTADOS 2019, POR PROGRAMA PRESUPUESTARIO Y DEPENDENCIA GENERAL

Programa presupuestario: 03050101 Modernización de la movilidad y el transporte terrestre
Objetivo del programa presupuestario: Comprende las acciones orientadas a la modernización y optimización del servicio transporte terrestre, a través de la coordinación intergubernamental para la organización técnica oportuna y racional que contribuya a la eficiencia y calidad en la prestación del servicio de transporte público.
Dependencia General: F00 DESARROLLO URBANO Y OBRAS PUBLICAS
Pilar temático o Eje transversal: Pilar 3: Territorial
Tema de desarrollo: Ciudades y comunidades sostenibles

Table with 5 columns: Objetivo o resumen narrativo, Nombre, Fórmula, Frecuencia y Tipo, Medios de Verificación, Supuestos. It contains two rows of indicators related to public transport services.

ELABORÓ

[Signature]




Omar Hernández
Dir. Desarrollo Económico

Municipio de Texcaltitlán
AYUNTAMIENTO CONSTITUCIONAL DE TEXCALTITLÁN, MÉXICO 2019 - 2021
DESARROLLO ECONÓMICO

REVISÓ

[Signature]
Tulmunda Flores
Titular de



AYUNTAMIENTO CONSTITUCIONAL DE TEXCALTITLÁN, MÉXICO 2019 - 2021
Unidad de Información, Planeación, Programación y Ejecución, UIPPE



MUNICIPIO DE TEXCALTITLAN

Sistema de Coordinación Hacendaria del Estado de México con sus Municipios  
Manual para la Planeación, Programación y Presupuestación Municipal del Ejercicio Anual 2019

Presupuesto Basado en Resultados Municipal

PbRM-01e MATRIZ DE INDICADORES PARA RESULTADOS 2019, POR PROGRAMA PRESUPUESTARIO Y DEPENDENCIA GENERAL

Programa presupuestario: 03050103 Modernización de la infraestructura para el transporte terrestre  
 Objetivo del programa presupuestario: Incluye acciones para ampliar, mantener y mejorar las condiciones de la red carretera en el territorio estatal y fomentar el equipamiento, con el propósito de que contribuyan al mejoramiento de la movilidad, el desarrollo regional, metropolitano y suburbano.  
 Dependencia General: F00 DESARROLLO URBANO Y OBRAS PUBLICAS  
 Pilar temático o Eje transversal: Pilar 2: Económico  
 Tema de desarrollo: Ciudades y comunidades sostenibles

Objetivo o resumen narrativo	Indicadores			Medios de Verificación	Supuestos
	Nombre	Fórmula	Frecuencia y Tipo		
<b>Fin</b>					
Contribuir al mejoramiento de la infraestructura para el transporte vial mediante la modernización y mantenimiento de las vialidades municipales.	Tasa de variación en el número de acciones realizadas para la mejora de la infraestructura para el transporte vial.	((Acciones de mejora de infraestructura para el transporte vial en el año actual/Acciones de mejora de infraestructura para el transporte vial en el año anterior)-1) *100	Anual Estratégico Eficiencia	Registros administrativos	N/A
<b>Propósito</b>					
La población del municipio se beneficia con la reducción de los tiempos de traslado.	Tasa de variación en los tiempos de traslado por las vialidades municipales.	((Tiempos de traslado en las principales vialidades municipales en el año actual/Tiempos de traslado en las principales vialidades del municipio en el año anterior)-1) *100	Anual Estratégico Eficiencia	Registros administrativos	Se miden los tiempos de traslado en las principales vialidades del municipio
<b>Componentes</b>					
1. Proyectos para el mejoramiento de las vialidades municipales elaboradas.	Porcentaje de los proyectos para el mejoramiento de las vialidades municipales elaborados.	(Proyectos aceptados para el mejoramiento de las vialidades municipales/Proyectos para el mejoramiento de las vialidades municipales elaborados) *100	Semestral Gestión Eficiencia	Registros administrativos	Se desarrollan proyectos para el mejoramiento de las principales vialidades municipales
2. Mantenimiento de las principales vialidades municipales realizado.	Porcentaje en el mantenimiento de las vialidades municipales.	(Vialidades municipales rehabilitadas/Vialidades en proceso de rehabilitación) *100	Semestral Gestión Eficiencia	Registros administrativos	Se promueve el mejoramiento y mantenimiento de las vialidades municipales.
3. Colocación y modernización del equipamiento de infraestructura vial realizada.	Porcentaje en la colocación de infraestructura vial.	(Vialidades modernizadas/Total de vialidades municipales) *100.	Semestral Gestión Eficiencia	Registros administrativos	Se moderniza la infraestructura vial municipal.
<b>Actividades</b>					
1.1 Identificación de las necesidades de los usuarios de la infraestructura vial.	Porcentaje de las necesidades de los usuarios de la infraestructura vial.	(Necesidades de los usuarios de la infraestructura vial atendidas/Total de necesidades de los usuarios de la infraestructura vial identificadas) *100	Trimestral Gestión Eficiencia	Registros administrativos	Se efectúa un diagnóstico sobre las necesidades de los usuarios de la infraestructura vial.
1.2 Priorización de la modernización de las obras a realizar conforme a las necesidades de comunicación vial de la población.	Porcentaje de la priorización de la modernización de las obras a realizar.	(Acciones de modernización de infraestructura realizadas/ Acciones de modernización de infraestructura programadas) *100	Trimestral Gestión Eficiencia	Registros administrativos	Se llevan a cabo acciones de modernización de vialidades.
2.1 Obtención de los recursos financieros para realizar los trabajos de modernización de la infraestructura vial.	Porcentaje en la obtención de los recursos financieros para modernizar la infraestructura vial.	(Recursos financieros para modernizar la infraestructura vial obtenidos/Recursos financieros para modernizar la infraestructura vial gestionados) *100	Trimestral Gestión Eficiencia	Registros administrativos	Las gestiones para la obtención de recursos financieros para la modernización de la infraestructura vial.
2.2 Contratación de los recursos humanos para realizar los trabajos de modernización de la infraestructura vial.	Porcentaje de contratación de recursos humanos para modernizar la infraestructura vial.	(Recursos humanos contratados para modernizar la infraestructura vial/total recursos humanos necesarios para modernizar la infraestructura vial) *100	Trimestral Gestión Eficiencia	Registros administrativos	Se contrata a personal calificado para realizar la modernización de la infraestructura vial.
3.1 Adquisición del equipo de infraestructura para la modernización vial.	Porcentaje en la adquisición del equipo de infraestructura vial.	(Equipo de infraestructura vial adquirido/Equipo de infraestructura vial necesario) *100	Trimestral Gestión Eficiencia	Registros administrativos	Se adquiere la adquisición de equipo de infraestructura adecuado para la modernización vial
3.2 Instalación del equipo de infraestructura para la modernización vial.	Porcentaje en la instalación del equipo de infraestructura para la modernización vial.	(Equipo de infraestructura instalado/Equipo de infraestructura en proceso de instalación) *100	Trimestral Gestión Eficiencia	Registros administrativos	Se acondiciona la instalación del equipo de infraestructura para la modernización vial



MUNICIPIO DE TEXCALTITLÁN

Sistema de Coordinación Hacendaria del Estado de México con sus Municipios  
Manual para la Planeación, Programación y Presupuestación Municipal del Ejercicio Anual 2019

Presupuesto Basado en Resultados Municipal

PbRM-01e MATRIZ DE INDICADORES PARA RESULTADOS 2019, POR PROGRAMA PRESUPUESTARIO Y DEPENDENCIA GENERAL

Programa presupuestario: 03050103 Modernización de la Infraestructura para el transporte terrestre  
 Objetivo del programa presupuestario: Incluye acciones para ampliar, mantener y mejorar las condiciones de la red carretera en el territorio estatal y fomentar el equipamiento, con el propósito de que contribuyan al mejoramiento de la movilidad, el desarrollo regional, metropolitano y suburbano.  
 Dependencia General: F00 DESARROLLO URBANO Y OBRAS PUBLICAS  
 Pilar temático o Eje transversal: Pilar 2: Económico  
 Tema de desarrollo: Ciudades y comunidades sostenibles

Objetivo o resumen narrativo	Indicadores			Medios de Verificación	Supuestos
	Nombre	Fórmula	Frecuencia y Tipo		



H. AYUNTAMIENTO CONSTITUCIONAL DE TEXCALTITLÁN, MÉXICO 2019-2021  
OBRAS PUBLICAS

Dir. O. Publicas y Des. U.


ELABORÓ

Ricarda Zabizano

REVISÓ

Rigunda Flores

Titular de



H. AYUNTAMIENTO CONSTITUCIONAL DE TEXCALTITLÁN, MÉXICO 2019-2021  
Unidad de Información, Planeación, Programación y Evaluación UIPPE



MUNICIPIO DE TEXCALTITLAN

Sistema de Coordinación Hacendaria del Estado de México con sus Municipios  
Manual para la Planeación, Programación y Presupuestación Municipal del Ejercicio Anual 2019

Presupuesto Basado en Resultados Municipal

PBRM-01e MATRIZ DE INDICADORES PARA RESULTADOS 2019, POR PROGRAMA PRESUPUESTARIO Y DEPENDENCIA GENERAL

Programa presupuestario: 03070101 Fomento turístico  
 Objetivo del programa presupuestario: Intagra los proyectos que lleva a cabo el Gobierno Municipal para impulsar la inversión social y privada que incremento la calidad de los servicios turísticos, desarrollando nuevos destinos altamente competitivos que generen ingresos y empleo para la población, a través de acciones tendientes a mejorar, diversificar y consolidar la oferta de infraestructura turística con una regulación administrativa concertada con los prestadores de servicios.  
 Dependencia General: N00 DIRECCIÓN DE DESARROLLO ECONOMICO  
 Pilar temático o Eje transversal: Pilar 2: Económico  
 Tema de desarrollo: Desarrollo económico

Objetivo o resumen narrativo	Indicadores			Medios de Verificación	Supuestos
	Nombre	Fórmula	Frecuencia y Tipo		
<b>Fin</b>					
Contribuir al fortalecimiento del desarrollo económico del municipio a través de esquemas de colaboración y corresponsabilidad en materia de inversión destinada al aprovechamiento del potencial turístico y de la oferta de productos turísticos competitivos	Tasa de variación en la derrama económica turística en el municipio.	$((\text{Ingresos de carácter turístico en el año actual}/\text{Ingresos de carácter turístico en el año anterior})-1)*100$	Anual Estratégico Eficiencia	Estadísticas del INEGI	N/A
<b>Propósito</b>					
Las unidades económicas turísticas municipales cuentan con esquemas de colaboración y corresponsabilidad que dinamizan y optimizan la oferta turística.	Tasa de variación de la Infraestructura turística municipal.	$((\text{Unidades económicas de carácter turístico en funciones en el presente año}/\text{Unidades económicas de carácter turístico en funciones en el año anterior})-1)*100$	Anual Estratégico Eficiencia	Estadísticas del INEGI Registros administrativos propios	El sector privado, en sus unidades relacionadas con el turismo, coadyuvan con la autoridad municipal.
<b>Componentes</b>					
1. Programas de apoyo económico para promoción y divulgación turística otorgados.	Porcentaje en la Promoción Turística municipal	$(\text{Programas de carácter divulgatorio implementados}/\text{Programas divulgatorios diseñados})*100$	Semestral Gestión Eficiencia	Registros administrativos	Autoridades de otros órdenes de gobierno colaboran con las autoridades municipales en la concertación de recursos para apoyar el sector turístico.
2. Convenios de colaboración con empresas turísticas de carácter privado celebrados	Porcentaje en la colaboración de fomento turístico.	$(\text{Convenios celebrados}/\text{Convenios diseñados})*100$	Semestral Gestión Eficiencia	Convenios	Empresarios de carácter turístico municipal colaboran con la autoridad municipal en la prestación de servicios atractivos y descuentos.
<b>Actividades</b>					
1.1 Elaboración de padrón de unidades económicas de carácter turístico.	Porcentaje en las actividades de Empadronamiento Turístico.	$(\text{Unidades económicas turísticas empadronadas}/\text{Total de Unidades económicas turísticas del municipio})*100$	Trimestral Gestión Eficiencia	Registros Administrativos	Se cuenta con registros de unidades económicas turísticas
1.2 Implementación de un programa de identidad municipal.	Porcentaje de la implementación del programa de identidad municipal.	$(\text{Unidades económicas que implementaron la identidad municipal}/\text{Total de unidades económicas})*100$	Trimestral Gestión Eficiencia	Registros Administrativos	Estudiantes y población en general colaboran con el diseño de la identidad municipal.
1.3 Recepción de solicitudes para otorgar apoyos para promoción, divulgación y establecimiento de la identidad municipal.	Porcentaje de Participación por parte de las unidades turísticas.	$(\text{Solicitudes recibidas}/\text{Solicitudes estimadas})*100$	Trimestral Gestión Eficiencia	Formatos diseñados para la solicitud de apoyos	Interesados en participar entregan en tiempo y forma sus solicitudes
1.4 Emisión de apoyos entregados.	Porcentaje en el otorgamiento de Apoyos	$(\text{Apoyos otorgados}/\text{Apoyos programados})*100$	Trimestral Gestión Eficiencia	Registros Administrativos	Autoridades de otros órdenes de gobierno respaldan el programa de fomento turístico y colaboran en la entrega de los apoyos.
2.1 Diseño de un programa de descuentos, subsidios y diversos beneficios otorgados a los visitantes del municipio en corresponsabilidad con empresas de carácter turístico.	Porcentaje de Turistas beneficiados	$(\text{Turistas beneficiados}/\text{Total de visitantes al municipio})*100$	Trimestral Gestión Eficiencia	Registros administrativos	Empresarios y autoridades municipales coinciden en el establecimiento de los descuentos, y apoyos concertados.
2.2 Diseño de convenios de colaboración con empresas de carácter turístico.	Porcentaje en la celebración convenios turísticos.	$(\text{Convenios firmados}/\text{Convenios gestionados})*100$	Trimestral Gestión Eficiencia	Convenios	Empresas de carácter turístico colaboran con la autoridad municipal en la firma del convenio.



MUNICIPIO DE TEXCALTITLÁN

Sistema de Coordinación Hacendaria del Estado de México con sus Municipios  
Manual para la Planeación, Programación y Presupuestación Municipal del Ejercicio Anual 2019

Presupuesto Basado en Resultados Municipal

PbRM-01e MATRIZ DE INDICADORES PARA RESULTADOS 2019, POR PROGRAMA PRESUPUESTARIO Y DEPENDENCIA GENERAL

Programa presupuestario:

03070101 Fomento turístico

Objetivo del programa presupuestario:

Integra los proyectos que lleva a cabo el Gobierno Municipal para impulsar la inversión social y privada que incremente la calidad de los servicios turísticos, desarrollando nuevos destinos altamente competitivos que generen ingresos y empleo para la población, a través de acciones tendientes a mejorar, diversificar y consolidar la oferta de infraestructura turística con una regulación administrativa concertada con los prestadores de servicios.

Dependencia General:

N00 DIRECCIÓN DE DESARROLLO ECONOMICO

Pilar temático o Eje transversal:

Pilar 2: Económico

Tema de desarrollo:

Desarrollo económico

Objetivo o resumen narrativo	Indicadores			Medios de Verificación	Supuestos
	Nombre	Fórmula	Frecuencia y Tipo		




ELABORÓ

H. AYUNTAMIENTO CONSTITUCIONAL  
DE TEXCALTITLÁN, MÉXICO 2019 - 2021  
DESARROLLO ECONOMICO

Omar Hernández Custañeda  
Dir. Desarrollo Económico

REVISÓ



H. AYUNTAMIENTO CONSTITUCIONAL  
DE TEXCALTITLÁN, MÉXICO 2019 - 2021  
Unidad de Información, Planeación,  
Programación y Evaluación

FECHA DE ELABORACION: 02/08/2019

Hoja: 72 de 74

TIPO DE MATRIZ: OSFEM



MUNICIPIO DE TEXCALTITLÁN

Sistema de Coordinación Hacendaria del Estado de México con sus Municipios  
Manual para la Planeación, Programación y Presupuestación Municipal del Ejercicio Anual 2019

Presupuesto Basado en Resultados Municipal

PBRM-01e MATRIZ DE INDICADORES PARA RESULTADOS 2019, POR PROGRAMA PRESUPUESTARIO Y DEPENDENCIA GENERAL


Programa presupuestario: 03090301 Promoción artesanal  
Objetivo del programa presupuestario: Agrupa los proyectos destinados a preservar y fomentar las expresiones artesanales municipales e impulsar su creatividad, diseño, producción y comercialización en el mercado estatal, nacional e internacional, a fin de mejorar el nivel de vida de los artesanos y grupos étnicos.  
Dependencia General: N00 DIRECCIÓN DE DESARROLLO ECONOMICO  
Pilar temático o Eje transversal: Pilar 2: Económico  
Tema de desarrollo: Desarrollo económico

Objetivo o resumen narrativo	Indicadores			Medios de Verificación	Supuestos
	Nombre	Fórmula	Frecuencia y Tipo		
<b>Fin</b>					
Contribuir a fomentar la actividad artesanal del municipio mediante la gestión de apoyos federales y estatales.	Tasa de variación en la gestión de apoyos federales y estatales	$((\text{Artesanos beneficiados con apoyos federales y estatales gestionados en el año actual} / \text{Artesanos beneficiados con apoyos federales y estatales gestionados en el año anterior}) - 1) * 100$	Anual Estratégico Eficiencia	Estadística interna.	N/A
<b>Propósito</b>					
Los artesanos participan e incrementan la venta de sus productos.	Tasa de variación en el número de artesanos participantes en eventos	$((\text{Artesanos participantes en eventos en el año actual} / \text{Artesanos participantes en eventos en el año anterior}) - 1) * 100$	Anual Estratégico Eficiencia	Padrón de beneficiados para eventos internos.	Existe interés de los artesanos para participar en los eventos.
<b>Componentes</b>					
1. Eventos realizados para la venta de los productos de los artesanos del municipio.	Porcentaje de eventos para la venta de los productos de los artesanos	$(\text{Eventos para la venta de los productos de los artesanos realizados} / \text{Eventos para la venta de los productos de los artesanos gestionados}) * 100$	Semestral Gestión Eficiencia	Información del programa. Estadística interna.	Se promueven los eventos de venta artesanal por parte de la autoridad municipal.
<b>Actividades</b>					
1.1 Realización de pláticas informativas sobre promoción y comercialización de productos artesanales.	Porcentaje de pláticas informativas sobre promoción y comercialización	$(\text{Pláticas informativas sobre promoción y comercialización o orgadas} / \text{Pláticas informativas sobre promoción y comercialización programadas}) * 100$	Trimestral Gestión Eficiencia	Listas de asistencia.	Los artesanos tienen interés en asistir a las pláticas informativas de promoción y comercialización.



ELABORÓ  
H. AYUNTAMIENTO CONSTITUCIONAL DE TEXCALTITLÁN, MÉXICO 2019 - 2021  
DESARROLLO ECONOMICO

Omar Hernández Custañeda  
Dra. Hernández Custañeda



REVISÓ  
H. AYUNTAMIENTO CONSTITUCIONAL DE TEXCALTITLÁN, MÉXICO 2019 - 2021  
Unidad de Información, Planeación, Programación y Presupuestación

Rey munda Flores  
Titular de la Oficina

H. AYUNTAMIENTO CONSTITUCIONAL DE TEXCALTITLÁN, MÉXICO 2019 - 2021  
Unidad de Información, Planeación, Programación y Presupuestación

TIPO DE MATRIZ: OSFEM

FECHA DE ELABORACION: 02/08/2019

Hoja: 73 de 74



MUNICIPIO DE TEXCALTITLÁN

Sistema de Coordinación Hacendaria del Estado de México con sus Municipios
Manual para la Planeación, Programación y Presupuestación Municipal del Ejercicio Anual 2019

Presupuesto Basado en Resultados Municipal

PbRM-01e MATRIZ DE INDICADORES PARA RESULTADOS 2019, POR PROGRAMA PRESUPUESTARIO Y DEPENDENCIA GENERAL

Programa presupuestario: 04040101 Provisiones para el pago de adeudos de ejercicios fiscales anteriores
Objetivo del programa presupuestario: Tiene por objeto integrar los recursos financieros presupuestales para el pago de adeudos que no fueron cubiertos en ejercicios anteriores.
Dependencia General: F00 DESARROLLO URBANO Y OBRAS PUBLICAS
Pilar temático o Eje transversal: Eje transversal II: Gobierno Moderno, Capaz y Responsable
Toma de desarrollo: Finanzas públicas sanas

Table with 6 columns: Objetivo o resumen narrativo, Nombre, Fórmula, Frecuencia y Tipo, Medios de Verificación, Supuestos. It details indicators for ADEFAS payment, such as 'Tasa de variación en el pago de ADEFAS' and 'Porcentaje de pago de ADEFAS con respecto al gasto'.



H. AYUNTAMIENTO CONSTITUCIONAL DE TEXCALTITLÁN, MÉXICO 2019 - 2021 OBRAS PUBLICAS

TIPO DE MATRIZ: OSFEM

Dir. O. Públicas y Des. O.

ELABORÓ Ricardo Salazar B. (with signature)

REVISÓ Rogranda Flores (with signature)
Municipio de Texcaltitlán
H. AYUNTAMIENTO CONSTITUCIONAL DE TEXCALTITLÁN, MÉXICO 2019 - FECHA DE ELABORACION: 02/08/2019
Unidad de Información, Planeación, Programación y Evaluación UIPPE