

Cuenta Pública 2019
Origen y Aplicación de Recursos Federales y Estatales
(Pesos)

MUNICIPIO DE TEXCALTITLAN 0052


DEL 1 DE ENERO AL 31 DE DICIEMBRE DE 2019

Concepto	Ingreso Recaudado del ejercicio 2019 (4)			Egreso Pagado de los recursos del ejercicio 2019(5)										Total Ingreso Recaudado menos Total Egreso Pagado (A-B) (6)	Importe devengado al 31 de diciembre 2019 del remanente del recurso (7)
	Importe Recaudado	Intereses Generados	Total (A)	Servicios Personales	Materiales y Suministros	Servicios Generales	Transferencias, Asignaciones, Subsidios y Otras Ayudas	Bienes Muebles, Inmuebles e Intangibles	Inversión Pública	Inversiones Financieras y Otras Provisiones	Participaciones y Aportaciones	Deuda Pública	Total (B)		
Recursos Federales 2019 (8)															
Fondo para la Infraestructura Social Municipal y de las Demarcaciones Territoriales del Distrito Federal (FISMDF)	29,485,464.48	1,069.85	29,486,534.33	0.00	348,858.85	311,154.00	0.00	19,784.17	32,943,285.15	0.00	0.00	0.00	33,625,062.23	-4,138,527.90	
Fondo de Aportaciones para el Fortalecimiento de los Municipios y de las Demarcaciones Territoriales del Distrito Federal (FORTAMUNDF)	13,589,553.50	7.23	13,589,560.73	6,630,870.49	2,636,565.46	4,060,435.27	0.00	120,060.00	0.00	0.00	0.00	400,400.00	13,848,331.22	-268,770.49	
Programa Hábitat	0.00	0.00	0.00											0.00	
Subsidio a los Municipios y Demarcaciones Territoriales del Distrito Federal y Entidades Federativas que ejerzan de manera directa o coordinada la función de Seguridad Pública (FORTASEG)	0.00	0.00	0.00	0.00	0.00	0.00	0.00	0.00	0.00	0.00	0.00	0.00	0.00	0.00	
Programa de Empleo Temporal (PET)	0.00	0.00	0.00											0.00	
Recursos para el Rescate de Espacios Públicos	0.00	0.00	0.00											0.00	
Fondo de Aportaciones para la Seguridad Pública (FASP)	525,588.00	0.00	525,588.00	0.00	300,587.78	225,000.00	0.00	0.00	0.00	0.00	0.00	0.00	525,587.78	0.24	
Fondo para el Fortalecimiento de la Infraestructura Estatal y Municipal	0.00	0.00	0.00											0.00	
Total Recursos Federales (8)	43,600,605.98	1,077.08	43,601,683.06	6,630,870.49	3,288,012.07	4,696,589.33	0.00	139,824.17	32,943,285.15	0.00	0.00	400,400.00	47,938,881.21	-4,397,298.15	0.00
Recursos Estatales 2019 (9)															
Fondo Estatal de Fortalecimiento Municipal (FEFOM)	7,646,613.45	0.00	7,646,613.45	0.00	0.00	0.00	2,642,194.87	1,700,000.00	0.00	0.00	0.00	4,190,639.00	8,532,833.87	-886,220.22	
Programa de Acciones para el Desarrollo (PAD)	10,026,693.28	0.00	10,026,693.28	0.00	0.00	0.00	0.00	0.00	10,257,913.69	0.00	0.00	0.00	10,257,913.69	-231,220.41	
Fondo General de Participaciones	36,901,526.04	0.00	36,901,526.04											36,901,526.04	
Fondo de Fomento Municipal	5,985,435.64	0.00	5,985,435.64											5,985,435.64	
Fondo de Fiscalización y Recaudación	1,543,594.92	0.00	1,543,594.92											1,543,594.92	
Correspondientes al Impuesto Especial sobre Producción y Servicios	731,031.86	0.00	731,031.86											731,031.86	
Correspondientes al Impuesto Sobre Automóviles Nuevos	1,264,826.35	0.00	1,264,826.35											1,264,826.35	
Correspondientes al Impuesto Sobre Tenencia o Uso de Vehículos	410,085.22	0.00	410,085.22											410,085.22	
Correspondientes al Fondo de Compensación del Impuesto Sobre Automóviles Nuevos	239,539.31	0.00	239,539.31											239,539.31	
Las derivadas de la aplicación del artículo 4-A de la Ley de Coordinación Fiscal	1,804,394.42	0.00	1,804,394.42											1,804,394.42	
Del Impuesto Sobre Tenencia o Uso de Vehículos Automotores	765,846.81	0.00	765,846.81											765,846.81	
Del Impuesto Sobre Adquisición de Vehículos automotores Usados	50,976.46	0.00	50,976.46											50,976.46	
Del Impuesto Sobre Loterías, Rifas, Sorteos, Concursos y Juegos Permitidos con Cruce de Apuestas	109,619.14	0.00	109,619.14											109,619.14	
El Impuesto Sobre la Renta efectivamente enterado a la Federación, corresp al salario de su personal que prest	5,305,098.00	0.00	5,305,098.00											5,305,098.00	
A la venta final de bebidas con contenido alcohólico	63,158.94	0.00	63,158.94											63,158.94	
Fondo de Estabilización de los Ingresos de las Entidades Federativas (FEIEF)	2,615,954.55	0.00	2,615,954.55											2,615,954.55	
Total Recursos Estatales (10)	75,464,394.39	0.00	75,464,394.39	0.00	0.00	0.00	2,642,194.87	1,700,000.00	10,257,913.69	0.00	0.00	4,190,639.00	18,790,747.36	56,673,647.03	0.00

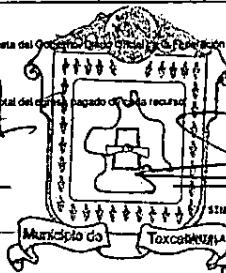
NOTA 1: Deberá registrarse el total de recursos federales y estatales registrados en el Estado Análisis del Ingreso, anexando la digitalización de la Gaceta del Gobierno del Estado de México, la publicación y/o los oficios de asignación o autorización de recursos

NOTA 2: El Total del egreso pagado no podrá exceder al total del ingreso recaudado del mismo recurso.


NOTA 3: Deberá anexar la digitalización de los documentos contables y papeles de trabajo donde se soporte el monto registrado por cada capítulo y total del egreso pagado de cada recurso.




PRESIDENTE MUNICIPAL
JAVIER LUJANO HUERTA



SINDICO MUNICIPAL
Municipio de Texcaltitlan
TEXCALCANTAL BASTIDA RODRIGUEZ



SECRETARIO DEL H. AYUNTAMIENTO
SERGIO JALDES MARSELA



TESORERO MUNICIPAL
GARRIDO DE LA SANCHE GANDARILLA

H. AYUNTAMIENTO CONSTITUCIONAL DE TEXCALTITLAN, MÉXICO 2019 - 2021