




Cuenta Pública 2023
Estado Analítico del Ejercicio del Presupuesto de Egresos
Clasificación Administrativa
(Pesos)


MUNICIPIO TEXCALTITLÁN 0052

AL 31 DE DICIEMBRE DE 2023


DEPENDENCIA (3)		Aprobado (4)	Ampliaciones / Reducciones (5)	Modificado (6)	Devengado (7)	Pagado (8)	Subejercicio (9)
A00	PRESIDENCIA	24,683,114.88	17,009,105.18	41,892,219.86	5,736,086.73	36,156,133.13	0.00
A01	COMUNICACIÓN SOCIAL	540,000.00	-536,235.00	3,765.00	0.00	3,765.00	0.00
A02	DERECHOS HUMANOS	710,317.90	-146,400.02	563,917.88	3,632.28	560,285.60	0.00
B00	SINDICATURAS	2,183,481.12	-389,272.49	1,795,188.63	11,401.38	1,783,787.25	0.00
C01	REGIDURÍA I	793,696.62	26,771.70	820,468.32	15,636.12	804,832.20	0.00
C02	REGIDURÍA II	875,384.19	-54,426.21	820,957.98	3,908.60	817,049.38	0.00
C03	REGIDURÍA III	783,696.62	-78,550.00	705,146.62	3,198.07	701,948.55	0.00
C04	REGIDURÍA IV	783,696.62	-130,695.00	653,001.62	3,198.07	649,803.55	0.00
C05	REGIDURÍA V	783,696.62	-125,826.49	657,870.13	3,198.07	654,672.06	0.00
C06	REGIDURÍA VI	783,696.62	-115,763.70	667,932.83	3,198.07	664,734.76	0.00
C07	REGIDURÍA VII	790,696.62	-127,047.31	663,649.31	3,198.07	660,451.24	0.00
D00	SECRETARÍA DEL AYUNTAMIENTO	3,573,719.51	-1,276,047.77	2,297,671.74	14,019.20	2,283,652.54	0.00
E00	ADMINISTRACIÓN	6,612,112.44	-671,778.36	5,940,334.08	3,611.84	5,936,722.24	0.00
F00	DESARROLLO URBANO Y OBRAS PUBLICAS	72,678,837.72	78,793,815.70	151,472,653.42	38,110.25	151,434,543.17	0.00
G00	ECOLOGÍA	12,524,420.99	872,419.91	13,396,840.90	240,876.61	13,155,964.29	0.00
H00	SERVICIOS PUBLICOS	5,436,138.56	375,283.53	5,811,422.09	5,094.05	5,806,328.04	0.00
H01	AGUA POTABLE	2,237,581.51	-750,240.21	1,487,341.30	14,119.00	1,473,222.30	0.00
I01	DESARROLLO SOCIAL	3,159,941.26	393,871.71	3,553,812.97	20,400.11	3,533,412.86	0.00
J00	GOBIERNO MUNICIPAL	307,699.68	-66,597.39	241,102.29	2,068.47	239,035.82	0.00
K00	CONTRALORIA	638,409.80	-112,385.43	726,024.37	4,488.35	721,536.02	0.00
L00	TESORERÍA	23,146,731.89	1,620,938.33	24,767,670.22	27,471.14	24,739,507.10	1,691.98
M00	CONSEJERÍA JURÍDICA	87,000.00	-86,226.28	773.72	0.00	773.72	0.00
N00	DIRECCIÓN DE DESARROLLO ECONOMICO	619,279.26	-181,025.81	437,253.45	3,067.43	434,166.02	0.00
N01	DESARROLLO AGROPECUARIO	2,829,731.64	1,118,670.21	3,948,401.85	10,262.77	3,938,139.08	0.00
O00	EDUCACIÓN CULTURAL Y BIENESTAR SOCIAL	370,588.23	-107,947.78	262,640.45	2,072.37	260,568.08	0.00
Q00	SEGURIDAD PÚBLICA Y TRANSITO	7,537,890.52	-1,634,615.32	5,903,275.20	27,070.55	5,876,204.65	0.00
R00	CASA DE LA CULTURA	2,469,896.82	67,287.50	2,537,184.32	32,220.41	2,504,963.91	0.00
S00	UNIDAD DE INFORMACIÓN, PLANEACIÓN, PROGRAMACIÓN Y EVALUACIÓN	644,731.73	-277,814.93	367,116.80	2,684.21	364,432.59	0.00
T00	PROTECCIÓN CIVIL	8,334,963.32	82,606.55	8,417,569.87	58,874.25	8,358,695.62	0.00
U00	TURISMO	278,595.28	-107,214.60	171,380.68	1,184.21	170,196.47	0.00
V00	DIRECCIÓN DE LAS MUJERES	781,244.26	-133,176.47	628,067.79	4,245.53	623,822.26	0.00
Y00	SISTEMA MUNICIPAL ANTICORRUPCIÓN	180,000.00	-180,000.00	0.00	0.00	0.00	0.00
TOTAL:		188,539,972.03	83,072,483.66	281,612,455.69	6,298,414.21	275,312,349.50	1,691.98


Bajo protesta de decir verdad declaramos que los Estados Presupuestarios y sus notas, son razonamiento correctos y son responsabilidad del emisor


 JAVIER LUJANO HUERTA
 PRESIDENTE MUNICIPAL



PRESIDENCIA MUNICIPAL


 GARRIDO DE LA SANCHA GARDARILLA
 TESORERO MUNICIPAL



TESORERÍA MUNICIPAL